

RAKKESTAD KOMMUNE

KOMMUNESTYRET

MØTEINNKALLING

KOMMUNESTYRET

Møtedato/sted: 09.12.2010 Kommunestyresalen, Kulturhuset kl: 18.30 (Andakt kl. 18.15)

SAKLISTE:

55/10

BUDSJETT 2011 - HANDLINGS- OG ØKONOMIPLAN 2011 - 2014

56/10

STRATEGISK NÆRINGSPLAN FOR INDRE ØSTFOLD 2010-2013

57/10

**ROVVILTSITUASJONEN I RAKKESTAD OG OMKRINGLIGGENDE
KOMMUNER**

58/10

**UTLEIE OG UTLÅN AV KOMMUNALE LOKALER
- PRISER OG REGLEMENT**

59/10

**SØKNAD OM DISPENSASJON FRA PÅLEGG OM OPPGRADERING
AV AVLØPSANLEGG
RAGNHILD SYNNØVE DRAMSTAD**

60/10

**SØKNAD OM DISPENSASJON FRA SANERING/UTSKIFTNING AV
AVLØPSRENSSEANLEGG
ELSE HENRIKSEN**

61/10

MØTEPLAN VÅREN 2011

62/10

**MELDING - KOMMUNALE VEGER - PÅKOSTNINGER 2010 -
OPPFØLGING**

63/10

MELDING - REHABILITERING AV RAKKESTAD UNGDOMSKOLE - AVSLUTNING

Referatsak: Ungdomsrådet 2010 - 2011

Saksdokumentene følger vedlagt.

Saksdokumenter er utlagt på Servicekontoret og Biblioteket fra og med 01.12.2010 til og med møtedagen.

Sakskart og saksdokumenter ligger også på kommunens internettside www.rakkestad.kommune.no.

Kommunestyrets møte overføres på Radio 5, frekvens 102.9.

De representanter som ikke kan møte p.g.a. lovlig forfall må omgående melde fra om dette til politisk sekretariat eller servicekontoret, tlf. 69225500. **Vararepresentanter møter kun etter nærmere innkalling herfra.**

Rakkestad, den 01.12.2010

Peder Harlem
Ordfører

RAKKESTAD KOMMUNE

KOMMUNESTYRET

Saksbehandler Stine Kihl

Arkiv nr. 151

Utvalg	Saknr	Møtedato
ARBEIDSMILJØUTVALGET	6/10	09.11.2010
MUSEUMSSTYRET	5/10	08.11.2010
UNGDOMSRADET	5/10	08.11.2010
ELDRERÅDET	7/10	08.11.2010
INNVANDRERRÅDET	5/10	08.11.2010
RÅDET FOR FUNKSJONSHEMMEDE	4/10	08.11.2010
KULTUR-, UTDANNING- og OMSORGSUTVALGET	23/10	UTSATT
LANDBRUK-, PLAN OG TEKNIKKUTVALGET	28/10	09.11.2010
FORMANNSKAPET	60/10	UTSATT MØTE
KULTUR-, UTDANNING- og OMSORGSUTVALGET	27/10	23.11.2010
FORMANNSKAPET	61/10	24.11.2010
KOMMUNESTYRET	55/10	09.12.2010

Utvalgssak 55/10

Saknr 10/1697

Løpenr 12495/10

55-10 BUDSJETT 2011 - HANDLINGS- OG ØKONOMIPLAN 2011 - 2014

Rådmannens innstilling:

1. Med hjemmel i kommunelovens §§ 44 og 45 vedtas Rakkestad kommunes budsjett 2011 og økonomiplan 2011-2014 med netto utgiftsrammer fordelt på de enkelte rammeområdene, slik det fremkommer av budsjett 2011 og handlings- og økonomiplan 2011-2014 side 45 (Budsjettskjema 1B) og side 53 (Økonomiplan: Per rammeområde og totalt for perioden 2011-2014).
2. Rådmannen gis fullmakt til å foreta budsjettjusteringer innenfor hvert rammeområde.
3. De kommunale gebyrer, egenbetalinger og avgifter fastsettes i samsvar med budsjett 2011, samt handlings- og økonomiplan 2011-2014 side 60 til og med side 77 (Vedlegg 1: Priser for kommunale varer og tjenester, samt vedlegg 1a og 1b).
4. Det kommunale skattøre fastsettes til 11,3 prosent.
5. Investeringsbudsjett for 2011 med finansiering, vedtas slik det fremgår av budsjett 2011, samt handlings- og økonomiplan 2011-2014 side 41 (Investeringsbudsjettet - sammendrag) og side 46/47 (Budsjettskjema 2B).
6. Det godkjennes låneopptak på kr 47.550.000,- for finansiering av investeringer i 2011.

ARBEIDSMILJØUTVALGETs behandling:

Fagforbundet fremmet forslag om et nytt pkt. 7 til rådmannens innstilling: "Arbeidstakerrepresentantene foreslår frikjøp av hovedverneombud i 10 % fra 01.01.2011. Tiltaket finansieres ved en omdisponering av HMS-midler." Rådmannens innstilling – punktene 1-6 ble enstemmig vedtatt.

Ved votering ble tilleggsforslaget vedtatt mot 1 stemme.

ARBEIDSMILJØUTVALGETs innstilling til formannskapet:

1. Med hjemmel i kommunelovens §§ 44 og 45 vedtas Rakkestad kommunes budsjett 2011 og økonomiplan 2011-2014 med netto utgiftsrammer fordelt på de enkelte rammeområdene, slik det fremkommer av budsjett 2011 og handlings- og økonomiplan 2011-2014 side 45 (Budsjettskjema 1B) og side 53 (Økonomiplan: Per rammeområde og totalt for perioden 2011-2014).
2. Rådmannen gis fullmakt til å foreta budsjettjusteringer innenfor hvert rammeområde.
3. De kommunale gebyrer, egenbetalinger og avgifter fastsettes i samsvar med budsjett 2011, samt handlings- og økonomiplan 2011-2014 side 60 til og med side 77 (Vedlegg 1: Priser for kommunale varer og tjenester, samt vedlegg 1a og 1b).
4. Det kommunale skattøre fastsettes til 11,3 prosent.
5. Investeringsbudsjett for 2011 med finansiering, vedtas slik det fremgår av budsjett 2011, samt handlings- og økonomiplan 2011-2014 side 41 (Investeringsbudsjettet - sammendrag) og side 46/47 (Budsjettskjema 2B).
6. Det godkjennes låneopptak på kr 47.550.000,- for finansiering av investeringer i 2011.
7. Hovedverneombud frikjøpes med 10 % fra 01.01.2011. Tiltaket finansieres ved omdisponering av HMS-midler.

MUSEUMSSTYRETs behandling:

Museumsstyret har drøftet dokumentet og tar rådmannens innstilling til etterretning. De støtter at budsjett 2011 gis som en ramme innenfor område kultur.

Museumsstyret ønsket å bemerke noen punkter.

- Museumsstyret er opptatt av at Rakkestad bygdetun og Lillerudlund blir ivaretatt. Det betyr at området rundt og bygninger på tunet blir vedlikeholdt.
- Museumsstyret synes det er positivt at det startes en digital registrering av hus og gjenstander. Innenfor nye tiltak bør dette spesifiseres.

MUSEUMSSTYRETs innstilling til kultur-, utdanning- og omsorgsutvalget:

1. Med hjemmel i kommunelovens §§ 44 og 45 vedtas Rakkestad kommunes budsjett 2011 og økonomiplan 2011-2014 med netto utgiftsrammer fordelt på de enkelte rammeområdene, slik det fremkommer av budsjett 2011 og handlings- og økonomiplan 2011-2014 side 45 (Budsjettskjema 1B) og side 53 (Økonomiplan: Per rammeområde og totalt for perioden 2011-2014).
2. Rådmannen gis fullmakt til å foreta budsjettjusteringer innenfor hvert rammeområde.
3. De kommunale gebyrer, egenbetalinger og avgifter fastsettes i samsvar med budsjett 2011, samt handlings- og økonomiplan 2011-2014 side 60 til og med side 77 (Vedlegg 1: Priser for kommunale varer og tjenester, samt vedlegg 1a og 1b).
4. Det kommunale skattøre fastsettes til 11,3 prosent.
5. Investeringsbudsjett for 2011 med finansiering, vedtas slik det fremgår av budsjett 2011, samt handlings- og økonomiplan 2011-2014 side 41 (Investeringsbudsjettet - sammendrag) og side 46/47 (Budsjettskjema 2B).
6. Det godkjennes låneopptak på kr 47.550.000,- for finansiering av investeringer i 2011.

UNGDOMSRÅDETS behandling:

Ungdomsrådet tar rådmannens innstilling til etterretning. Det var noen punkter de ønsket å presisere:

- Ungdomsrådet synes det er unødvendig med ny gymsal på Bergenhus skole
- Ungdomsrådet ønsker mer penger til småveier. De synes det er mye humper og hull i veiene.
- Ungdomsrådet synes det er fint at det skal arrangeres plansmie. Ungdomsrådet ønsker å bidra og presiserer at det er viktig at ungdom møter opp på slike prosesser
- Ungdomsrådet synes at kunstgressbane er ujevn og mener at den trengs å rehabiliteres.

UNGDOMSRÅDETS innstilling til kultur-, utdanning- og omsorgsutvalget:

1. Med hjemmel i kommunelovens §§ 44 og 45 vedtas Rakkestad kommunes budsjett 2011 og økonomiplan 2011-2014 med netto utgiftsrammer fordelt på de enkelte rammeområdene, slik det fremkommer av budsjett 2011 og handlings- og økonomiplan 2011-2014 side 45 (Budsjettskjema 1B) og side 53 (Økonomiplan: Per rammeområde og totalt for perioden 2011-2014).
2. Rådmannen gis fullmakt til å foreta budsjettjusteringer innenfor hvert rammeområde.
3. De kommunale gebyrer, egenbetalinger og avgifter fastsettes i samsvar med budsjett 2011, samt handlings- og økonomiplan 2011-2014 side 60 til og med side 77 (Vedlegg 1: Priser for kommunale varer og tjenester, samt vedlegg 1a og 1b).
4. Det kommunale skattøre fastsettes til 11,3 prosent.
5. Investeringsbudsjett for 2011 med finansiering, vedtas slik det fremgår av budsjett 2011, samt handlings- og økonomiplan 2011-2014 side 41 (Investeringsbudsjettet - sammendrag) og side 46/47 (Budsjettskjema 2B).
6. Det godkjennes låneopptak på kr 47.550.000,- for finansiering av investeringer i 2011.

ELDRERÅDETS behandling:

Eldrerådet er godt fornøyd med rådmannens forslag til Budsjett 2011 og Handlings- og økonomiplan 2011-2014. Eldrerådet vurderer at forslaget hensyntar de spesielle utfordringene vi står overfor i forhold til gruppen eldre.

Eldrerådet vil spesielt bemerke:

- Det er positivt at kommunen tar utfordringen i forhold til behovet for flere sykehjemsplasser. Flere eldre og kortere sykehusopphold fører til større behov for sykehjemsplasser.
- Utfordringene i forhold til omsorgen for demente vil øke i årene framover. Det er viktig at omsorg ikke begrenses til "nok plasser for demente", men at det også settes fokus på kompetansen hos ansatte som skal jobbe med demente, innhold og tilpasset aktivitet i hverdagen for de demente og ikke minst avlastning for pårørende som har daglig ansvar for demente hjemmeboende familiemedlemmer.
- Gruppen eldre personer med psykisk utviklingshemming øker i vår kommune. Det er viktig at også denne gruppen eldre ivaretas ut fra deres spesielle behov.

Rådmannens innstilling enstemmig vedtatt.

ELDRERÅDETS innstilling til kultur-, utdanning- og omsorgsutvalget:

1. Med hjemmel i kommunelovens §§ 44 og 45 vedtas Rakkestad kommunes budsjett 2011 og økonomiplan 2011-2014 med netto utgiftsrammer fordelt på de enkelte rammeområdene, slik det fremkommer av budsjett 2011 og handlings- og økonomiplan 2011-2014 side 45 (Budsjettskjema 1B) og side 53 (Økonomiplan: Per rammeområde og totalt for perioden 2011-2014).
2. Rådmannen gis fullmakt til å foreta budsjettjusteringer innenfor hvert rammeområde.
3. De kommunale gebyrer, egenbetalinger og avgifter fastsettes i samsvar med budsjett 2011, samt handlings- og økonomiplan 2011-2014 side 60 til og med side 77 (Vedlegg 1: Priser for kommunale varer og tjenester, samt vedlegg 1a og 1b).
4. Det kommunale skattøre fastsettes til 11,3 prosent.
5. Investeringsbudsjett for 2011 med finansiering, vedtas slik det fremgår av budsjett 2011, samt handlings- og økonomiplan 2011-2014 side 41 (Investeringsbudsjettet - sammendrag) og side 46/47 (Budsjettskjema 2B).
6. Det godkjennes låneopptak på kr 47.550.000,- for finansiering av investeringer i 2011.

INNVANDRERRÅDETS behandling:

Innvandrerrådet ser positivt på at det blir opprettet 100% stilling som flyktningkonsulent fra 01.07.2011, og at det blir satt fokus på integrering av flyktninger som allerede er her, framfor mottak av nye.

Det er også positivt at unge under 25 år, flyktninger og brukere av kvalifiseringsprogrammet, fortsatt er prioritert.

For øvrig ble rådmannens innstilling enstemmig vedtatt.

INNVANDRERRÅDETS innstilling til kultur-, utdanning- og omsorgsutvalget:

1. Med hjemmel i kommunelovens §§ 44 og 45 vedtas Rakkestad kommunes budsjett 2011 og økonomiplan 2011-2014 med netto utgiftsrammer fordelt på de enkelte rammeområdene, slik det fremkommer av budsjett 2011 og handlings- og økonomiplan 2011-2014 side 45 (Budsjettskjema 1B) og side 53 (Økonomiplan: Per rammeområde og totalt for perioden 2011-2014).
2. Rådmannen gis fullmakt til å foreta budsjettjusteringer innenfor hvert rammeområde.
3. De kommunale gebyrer, egenbetalinger og avgifter fastsettes i samsvar med budsjett 2011, samt handlings- og økonomiplan 2011-2014 side 60 til og med side 77 (Vedlegg 1: Priser for kommunale varer og tjenester, samt vedlegg 1a og 1b).
4. Det kommunale skattøre fastsettes til 11,3 prosent.
5. Investeringsbudsjett for 2011 med finansiering, vedtas slik det fremgår av budsjett 2011, samt handlings- og økonomiplan 2011-2014 side 41 (Investeringsbudsjettet - sammendrag) og side 46/47 (Budsjettskjema 2B).
6. Det godkjennes låneopptak på kr 47.550.000,- for finansiering av investeringer i 2011.

RÅDET FOR FUNKSJONSHEMMEDEs behandling:

Rådet for funksjonshemmede fremhever som meget positivt at både ressurser til eldreomsorg og ressurser til skolen styrkes i forslag til budsjett, økonomi- og handlingsplan. Ressurser til "verdensklassen" på Ungdomsskolen og styrking av stilling som flyktningekonsulent sees også på som positivt.

Rådet vil be om at tilskudd til ledsager på ferieturer for funksjonshemmede gjeninntas i budsjettet. Det presiseres at det er et tilskudd til nødvendig ledsager – ikke et tilskudd til den funksjonshemmede selv – den funksjonshemmede skal betale sin egen ferietur. Rådet for funksjonshemmede forventer at punktene rådet tok opp i sitt møte 13.10.10 når det gjelder oppussing av offentlige bygninger, blir fulgt opp.

Rådmannens innstilling enstemmig vedtatt.

RÅDET FOR FUNKSJONSHEMMEDEs innstilling til kultur-, utdanning- og omsorgsutvalget:

1. Med hjemmel i kommunelovens §§ 44 og 45 vedtas Rakkestad kommunes budsjett 2011 og økonomiplan 2011-2014 med netto utgiftsrammer fordelt på de enkelte rammeområdene, slik det fremkommer av budsjett 2011 og handlings- og økonomiplan 2011-2014 side 45 (Budsjettskjema 1B) og side 53 (Økonomiplan: Per rammeområde og totalt for perioden 2011-2014).
2. Rådmannen gis fullmakt til å foreta budsjettjusteringer innenfor hvert rammeområde.
3. De kommunale gebyrer, egenbetalinger og avgifter fastsettes i samsvar med budsjett 2011, samt handlings- og økonomiplan 2011-2014 side 60 til og med side 77 (Vedlegg 1: Priser for kommunale varer og tjenester, samt vedlegg 1a og 1b).
4. Det kommunale skattøre fastsettes til 11,3 prosent.
5. Investeringsbudsjett for 2011 med finansiering, vedtas slik det fremgår av budsjett 2011, samt handlings- og økonomiplan 2011-2014 side 41 (Investeringsbudsjettet - sammendrag) og side 46/47 (Budsjettskjema 2B).
6. Det godkjennes låneopptak på kr 47.550.000,- for finansiering av investeringer i 2011.

KULTUR-, UTDANNING- og OMSORGSUTVALGETs behandling 09.11.2010:

Bruker- og interesseutvalgene hadde budsjett 2011 og handlings- og økonomiplan 2011 - 2014 til behandling 08.11.2011. Disse innstillingene ble delt ut i møtet.

Brev fra Bergenhus skoles FAU datert 08.11.2010 ble også delt ut i møtet.

Vidar Storeheier (Frp) fremmet forslag om å utsette saken til 23.11.2010, da det trengtes bedre tid til å behandle saken i gruppene.

Utsettelsesforslaget ble enstemmig vedtatt.

KULTUR-, UTDANNING- og OMSORGSUTVALGETs vedtak:

Saken utsettes. Det settes opp ekstra møte i KUO 23.11.2010 for å behandle denne saken.

KULTUR-, UTDANNING- og OMSORGSUTVALGETs behandling 23.11.2010:

Representanten Finn Arild Bækgaard Nielsen (Sp) fremmet følgende forslag:

1. *Rakkestad Senterparti foreslår at det settes av kr. 350.000 til innkjøp av elev-PC'er til 8. trinn fra høsten 2011.*

Dette dekkes inn ved å øke investeringsbudsjettet med kr. 200.000 og omdisponere allerede avsatte midler til oppgradering av IKT-utstyr ved Rakkestad ungdomsskole i planperioden.

- 2. Det settes av kr. 50.000 årlig i planperioden til drift. Inndekning tas fra disposisjonsfondet.*

Ved votering ble representanten Finn Arild Bækgaard Nielsens forslag enstemmig vedtatt.

Representanten Roger Olstad (Ap) fremmet følgende to forslag:

*På side 26 under **ikke prioriterte tiltak** strykes følgende setning:
Rakkestad kulturskole flytter ikke inn i samme lokaler som Aktivitetshuset.*

Det opprettes en 50% fast stilling ved Rakkestad helse- og velferdssenter fra 01.07.2011. Tiltaket finansieres ved å redusere årsresultatet tilsvarende (kr. 125.000 i 2011 og kr. 250.000 i påfølgende år).

Ved votering ble begge forslag fra representanten Roger Olstad enstemmig vedtatt.

Rådmannens innstilling ble for øvrig enstemmig vedtatt.

KULTUR-, UTDANNING- og OMSORGSUTVALGETs innstilling til formannskapet:

1. Med hjemmel i kommunelovens §§ 44 og 45 vedtas Rakkestad kommunes budsjett 2011 og økonomiplan 2011-2014 med netto utgiftsrammer fordelt på de enkelte rammeområdene, slik det fremkommer av budsjett 2011 og handlings- og økonomiplan 2011-2014 side 45 (Budsjettskjema 1B) og side 53 (Økonomiplan: Per rammeområde og totalt for perioden 2011-2014).
2. Rådmannen gis fullmakt til å foreta budsjettjusteringer innenfor hvert rammeområde.
3. De kommunale gebyrer, egenbetalinger og avgifter fastsettes i samsvar med budsjett 2011, samt handlings- og økonomiplan 2011-2014 side 60 til og med side 77 (Vedlegg 1: Priser for kommunale varer og tjenester, samt vedlegg 1a og 1b).
4. Det kommunale skattøre fastsettes til 11,3 prosent.
5. Investeringsbudsjett for 2011 med finansiering, vedtas slik det fremgår av budsjett 2011, samt handlings- og økonomiplan 2011-2014 side 41 (Investeringsbudsjettet - sammendrag) og side 46/47 (Budsjettskjema 2B).
6. Det godkjennes låneopptak på kr 47.550.000,- for finansiering av investeringer i 2011.
7. Det settes av kr. 350.000 til innkjøp av elev-PC'er til 8. trinn fra høsten 2011. Dette dekkes inn ved å øke investeringsbudsjettet med kr. 200.000 og omdisponere allerede avsatte midler til oppgradering av IKT-utstyr ved Rakkestad ungdomsskole i planperioden.

Det settes av kr. 50.000 årlig i planperioden til drift. Inndekning tas fra

disposisjonsfondet.

8. På side 26 under **ikke prioriterte tiltak** strykes følgende setning:

Rakkestad kulturskole flytter ikke inn i samme lokaler som Aktivitetshuset.

9. Det opprettes en 50% fast stilling ved Rakkestad helse- og velferdssenter fra 01.07.2011.
Tiltaket finansieres ved å redusere årsresultatet tilsvarende (kr. 125.000 i 2011 og kr. 250.000 i påfølgende år).

LANDBRUK-, PLAN OG TEKNIKKUTVALGETs behandling:

Representanten Stein Bruland (Krf) fremmet følgende forslag:

Landbruk-, plan- og teknikkutvalget tar rådmannens presentasjon av Budsjett 2011 og Økonomi- og handlingsplan for 2011 – 2014 til orientering.

Ved votering ble representanten Brulands forslag enstemmig vedtatt.

LANDBRUK-, PLAN OG TEKNIKKUTVALGETs innstilling til formannskapet:

Landbruk-, plan- og teknikkutvalget tar rådmannens presentasjon av Budsjett 2011 og Økonomi- og handlingsplan for 2011 – 2014 til orientering.

FORMANNSKAPETs behandling:

Kultur- utdanning og omsorgsutvalgets innstilling fra møtet 23.11.10 ble lagt fram for formannskapet på møtedagen.

John Thune foreslo på vegne av Kristelig Folkeparti følgende endringsforslag:

År	2011	2012	2013	2014
DRIFT				
<i>Rakkestad skolekorps</i>	<i>75 000</i>	<i>75 000</i>	<i>75 000</i>	<i>75 000</i>
<i>Menighetsrådsvalg 2011</i>	<i>56 000</i>			
<i>Gravemaskin kirkegård</i>	<i>85 000</i>	<i>85 000</i>	<i>85 000</i>	<i>85 000</i>
<i>Økte renter – ungdomsskolen</i>		<i>160 000</i>		
Sum	<i>216 000</i>	<i>320 000</i>	<i>160 000</i>	<i>160 000</i>
FINANSIERING				
<i>Overskudd reduseres med</i>	<i>216 000</i>	<i>320 000</i>	<i>160 000</i>	<i>160 000</i>
INVESTERINGER				
<i>Ungdomsskolen – fase 2</i>	<i>4 000 000</i>	<i>-4 000 000</i>	<i>lån</i>	

Salg av Rådhusveien 1				-12 000 000
-----------------------	--	--	--	-------------

Rakkestad kommunestyre vedtar å rive Bergenhus skole – finansiert av forventet overskudd fra 2010 med kr 900 000. Rådmannen bes iverksette forberedelse av tiltaket allerede i 2010.

Inger Kaatorp Homstvedt fremmet på vegne av Senterpartiet følgende forslag:

1. AMUs punkt 7, Frikjøp hovedverneombud med 10% fra 01.01.2011. Tiltaket finansieres ved omdisponering av HMS-midler
2. Tilskudd til lag og foreninger økes med 100.000 kroner. Skolekorpset øremerkes midler.
3. Tilsvarende punkt 7 i KUOs innstilling.

Thor Yngve Olsen fremmet på vegne av Fremskrittspartiet følgende endringsforslag:

Eiendomsskatt er i realiteten en dobbeltbeskatning, så Rakkestad Frp vil gå i mot ethvert forsøk på innføring av denne usosiale og urettferdige ekstraskatten i Rakkestad kommune. Rakkestad Frp går derfor mot utredning av eiendomsskatt i 2011 og å innføre denne fra 2012, la oss heller bruke 2011 til å se på noen andre alternativ.

Vi gjør oss avhengige av disse inntektene (eiendomsskatt), men gjør ikke noe med hovedproblemet, nemlig at driften er for høy i forhold til inntektene. Kommunen må lære seg å sette tæring etter næring.

Vi leverer gode tjenester i dag både på pleie- og omsorgssiden og i skolesektoren. Vi mener at vi skal forholde oss til de pengene vi har, og ikke dem vi skulle ønske vi hadde.

- Rakkestad Frp mener at:

“Rådmannen står fritt i å fremlegge forslag om eiendomsskatt, men gjør han det i budsjettet må han også legge fram et forslag uten bruk av eiendomsskatt”. Så vi i Rakkestad Frp savner et alternativ.

Rakkestad Frp ønsker og fremme følgende forslag til Budsjett 2011, budsjett og økonomiplan 2011 – 2014.

Administrasjonen bruker første halvdel av 2011 til å utrede konkurranseutsetting av kommunale tjenester, og tjenestetilbud.

Som for eksempel sykehjemsplasser, hjemmehjelpstjenesten, rengjøring vaktmestertjenester, barnehager etc. Dette for og klare og balansere budsjettet, handlings og økonomiplan for 2011 – 2014.

Administrasjonen utreder (første halvdel av 2011) et budsjett som balanserer uten eiendomsskatt fra 2012.

For 2011 så er det flere større investeringer som vi ønsker å stoppe og stemme imot.

1. Kjøp av aksjer i Heiergården 2 mill
2. Kjøp av aksjer i Bankgården 6,6 mill
3. Skautun 16 mill (se på privat bygging og drift av nye sykehjemsplasser)
4. Kjøp av boliger i og rundt Skautun sykehjem 3 – 4 mill

Ellen Solbrække fremmet på vegne av Arbeiderpartiet følgende endringsforslag:

Drift- og vedlikeholdsstøtten til lag og foreninger økes med kr 300 000 i 2011. Rakkestad skolekorps bør få en særskilt andel til drift av korpset.

Det opprettes en 50% stilling ved Rakkestad Helse- og velferdssender i 2011, da man ikke kun kan satse på frivillige.

Oppstart av gårds- og slektshistorie fremskyndes til 2011.

SFO må styrkes – bedre innhold. Pris bør reduseres med kr 500 pr mnd i perioden.

Bergenhus skole gymsal: AP avventer den utredning rådmannen har forespeilet, men vi vil komme tilbake med saken i budsjettet for 2012.

Rehabilitering av Lyngrabben – oppstart 2012

Integrering: I perioden må det arbeides for konkrete forslag,. Vi mener et senter som "Globus" bør vurderes.

Skilting/vegnavn i kommunen: AP mener Grunneierlagene bør spørres om å bidra økonomisk, dette er gjort i andre kommuner.

Bedriftshelsetjeneste for de ansatte i kommunen: at bare en lovpålagt gruppe ansatte får tilbud om en slik tjeneste er ikke godt nok og man bør i perioden få en tilfredsstillende tilbud for alle de ansatte.

Hovedverneombudet for Rakkestad kommune frikjøpes md 20% stilling.

Bjørn Erik Studsrud fremmet på vegne av Venstre følgende forslag:

Rådmannen anbefaler i de innledende kommenterer til forslag til Rakkestad kommunes budsjett 2011 og økonomiplan 2011 – 2014 å forberede eiendomsskatt i 2011 og etablere ordningen fra 2012. Ut fra hans ståsted eksisterer det knapt noen realistiske alternativer.

Selv om ikke Venstre er noen tilhenger av eiendomsskatt, velger vi å ta rådmannens vurderinger på alvor. Flere eldre og kortere sykehusopphold fører blant annet til større behov for sykehjemsplasser og godt kvalifiserte ansatte på alle nivåer, samtidig med at det er behov for ytterligere satsning innenfor skole og kultur. Utvikling av Rakkestad sentrum må også prioriteres sterkere enn det hittil har vært muligheter for. Rakkestad Venstre vil derfor gå inn for at eiendomsskatt utredes og eventuelt iverksettes fra 2012.

Det er lagt opp til at Rakkestad kommune i perioden 2011 – 2014 skal foreta investeringer for til sammen ca 190 mill kroner (side 41 i dokumentet), med en topp i 2011 på nære 60 mill kr og rundt 40 mill kr de øvrige årene. Det er høye tall for en kommune som Rakkestad, og Venstre mener man må være svært varsom med å foreta investeringer i den størrelsesgraden. Man må blant annet vurdere om noen investeringer må kunne utsettes uten at det medfører ulemper for den daglige driften av kommunen.

Rakkestad Venstre vil derfor ikke kunne gå med på at det i perioden foretas ytterligere oppkjøp av aksjer i Bankgården Rakkestad AS. Det vises i den anledning blant annet til kommunestyresak 50/08 om Eierskapsstrategi for Rakkstad kommune. Den økonomiske "årlige" effekten av å ikke gjennomføre det foreslåtte oppkjøp på 6,6 mill kroner, vil Venstre bruke til å styrke legeressursene ved Skautun som opplyses på side 30 i dokumentet å være små og godt under nasjonale måltall. Likeledes ønsker Venstre at effekten av dette også skal brukes til å styrke arbeidet med aktivitet for det stadig voksende antall eldre (Rakkestad som sikker kommune).

Venstre vil videre fremme punkt 7 i Arbeidsmiljøutvalgets forslag til innstilling til formannskapet i saken.

Rakkestad Venstre foreslår derfor følgende endringer i forhold til Rådmannens forslag:

Investeringsbudsjett for 2011 med finansiering, reduseres med 6,6 mill kroner i forhold til hva det fremgår av budsjett 2011, samt handlings- og økonomiplan 2011 – 2014 side 41 (investeringsbudsjett – sammendrag) og side 46/47 (Budsjettskjema 2B) Effekten av den reduserte investeringen nyttes til å styrke legeressursen ved Skautun og arbeid med aktivitet for det stadig voksende antall eldre i Rakkestad (Rakkestad som sikker kommune)

Hovedverneombud frikjøpes med 10% fra 01.01.2011. Tiltaket finansieres ved omdisponering av HMS-midler.

Etter et fellesmøte mellom gruppelederne i formannskapet ble følgende fellesforslag fremmet fra Arbeiderpartiet, Venstre, Kristelig Folkeparti, og Senterpartiet:

År	2011	2012	2013	2014
DRIFT				
<i>Frikjøp av hovedverneombud 10%</i>	<i>35 000</i>	<i>35 000</i>	<i>35 000</i>	<i>35 000</i>
<i>Styrking av tilskudd til lag og foreninger. 75.000 kroner øremerkes Rakkestad skolekorps hvert år.</i>	<i>100 000</i>	<i>100 000</i>	<i>100 000</i>	<i>100 000</i>
<i>Menighetsrådsvalg 2011</i>	<i>56 000</i>			
<i>Økte renter – fase 2 - Ungdomsskolen</i>		<i>160 000</i>	<i>160 000</i>	<i>160 000</i>
<i>Elev-PC'er på Ungdomsskolen 8. trinn – driftsutgifter</i>		<i>50 000</i>	<i>50 000</i>	<i>50 000</i>
Sum	<i>191 000</i>	<i>345 000</i>	<i>345 000</i>	<i>345 000</i>
FINANSIERING				
<i>Overskudd reduseres med</i>	<i>191 000</i>	<i>345 000</i>	<i>345 000</i>	<i>345 000</i>
INVESTERINGER				
<i>Fremskynde fase 2 – Ungdomsskolen</i>	<i>4 000 000</i>	<i>-4 000 000</i>	<i>lån</i>	
<i>Innkjøp av PC-er til 8. trinn</i>	<i>200 000</i>	<i>200 000</i>	<i>200 000</i>	<i>200 000</i>
<i>Kirkegårdsgraver</i>	<i>250 000</i>	<i>250 000</i>		
<i>Fremskynde Rehabilitering av Lyngrabben</i>		<i>250 000</i>	<i>12 500 000</i>	

Rakkestad kommunestyre vedtar å rive Bergenhus skole – finansiert av forventet overskudd fra 2010 med kr 900 000. Rådmannen bes iverksette forberedelse av tiltaket allerede i 2010. Rakkestad kulturskole trenger nye lokaler – lokaler vurderes i sammenheng med planer for sentrum.

Fremskrittspartiet ønsket å opprettholde hele sitt forslag
Arbeiderpartiet ønsket å opprettholde sitt forslag til **tekst** når det gjelder bedriftshelsetjenesten:

"Det er ikke godt nok at bare en lovpålagt gruppe ansatte får tilbud om bedriftshelsetjeneste. I perioden bør man få til et tilfredsstillende tilbud for alle de ansatte".

Venstre ønsket å opprettholde sitt forslag ang Bankgården Rakkestad AS:

Investeringsbudsjett for 2011 med finansiering, reduseres med 6,6 mill kroner i forhold til hva det fremgår av budsjett 2011, samt handlings- og økonomiplan 2011 – 2014 side 41 (investeringsbudsjett – sammendrag) og side 46/47 (Budsjettskjema 2B) Effekten av den reduserte investeringen nyttes til å styrke legeressursen ved Skautun og arbeid med aktivitet for det stadig voksende antall eldre i Rakkestad (Rakkestad som sikker kommune).

Kristelig folkeparti ønsket å opprettholde sitt forslag ang. salg av Rådhusveien 1 – med en budsjettert inntekt i 2014 på 12 000 000

Votering

Det ble først votert over Frps forslag angående å utrede konkurranseutsetting av eldreomsorg (første halvdel av 2011).

Forslaget falt med 1 mot 8 stemmer

Deretter ble det votert over den delen av forslaget som omhandler utredning av et budsjett som balanserer uten eiendomsskatt fra 2012 (utredning første halvdel av 2011)

Forslaget falt med 1 mot 8 stemmer

Så ble det votert over Fremskrittspartiets forslag om å ikke kjøpe Heiergården (2011).

Forslaget falt med 1 mot 8 stemmer.

Ved avstemming over Fremskrittspartiets forslag om å ikke kjøpe aksjer i Bankgården Rakkestad AS (2011), ble representanten Øyvind Furuheim (AP) erklært innhabil ihht forvaltningslovens § 6 bokstav e.

Forslaget falt med 3 mot 5 stemmer.

Til slutt ble det votert over Fremskrittspartiets forslag om å ikke bevilge 16 millioner (2011) til utbygging av sykehjems plasser på Skautun.

Forslaget falt med 1 mot 8 stemmer – samt at

forslaget om å ikke kjøpe eiendommer ved Skautun

falt med 1 mot 8 stemmer.

Det ble så votert over Venstres forslag ang å styrke legeressursen ved Skautun ved å ikke kjøpe aksjer i Bankgården Rakkestad AS. Også under denne voteringen ble Øyvind Furuheim erklært innhabil ihht forvaltningslovens § 6 bokstav e.

Forslaget falt med 2 mot 6 stemmer.

Kristelig Folkepartis forslag ang. salg av Rådhusveien 1 for 12 000 000 i 2014 ble

vedtatt med 7 mot 2 stemmer

Partienes fellesforslag ble deretter

vedtatt med 8 mot 1 stemme

Ved videre votering ble det tatt utgangspunkt i rådmannens innstilling samt Kultur- utdanning og omsorgsutvalgets innstilling punkt 9.

Rådmannens innstilling punkt 5:

Vedtatt med 8 mot 1 stemme

Rådmannens innstilling punkt 6:

Vedtatt med 8 mot 1 stemme

For øvrig ble rådmannens innstilling (punktene 1, 2, 3 og 4) enstemmig vedtatt.

Punkt 9 i Kultur- utdanning og omsorgsutvalgets innstilling ang 50% stilling ved Rakkestad Helse- og velferdssenter:

Vedtatt med 5 mot 4 stemmer.

Som en del av Økonomi- og handlingsplanens tekstdokument tilføyes:

"Det er ikke godt nok at bare en lovpålagt gruppe ansatte får tilbud om bedriftshelsetjeneste. I perioden bør man få til et tilfredsstillende tilbud for alle de ansatte".

FORMANNSKAPETs innstilling til kommunestyret:

1. Med hjemmel i kommunelovens §§ 44 og 45 vedtas Rakkestad kommunes budsjett 2011 og økonomiplan 2011-2014 med netto utgiftsrammer fordelt på de enkelte rammeområdene, slik det fremkommer av budsjett 2011 og handlings- og økonomiplan 2011-2014 side 45 (Budsjettskjema 1B) og side 53 (Økonomiplan: Per rammeområde og totalt for perioden 2011-2014).
2. Rådmannen gis fullmakt til å foreta budsjettjusteringer innenfor hvert rammeområde.
3. De kommunale gebyrer, egenbetalinger og avgifter fastsettes i samsvar med budsjett 2011, samt handlings- og økonomiplan 2011-2014 side 60 til og med side 77 (Vedlegg 1: Priser for kommunale varer og tjenester, samt vedlegg 1a og 1b).
4. Det kommunale skattøre fastsettes til 11,3 prosent.
5. Investeringsbudsjett for 2011 med finansiering, vedtas slik det fremgår av budsjett 2011, samt handlings- og økonomiplan 2011-2014 side 41 (Investeringsbudsjettet - sammendrag) og side 46/47 (Budsjettskjema 2B).
6. Det godkjennes låneopptak på kr 47.550.000,- for finansiering av investeringer i 2011.
7. I tillegg vedtas følgende:

År	2011	2012	2013	2014
DRIFT				
Frikjøp av hovedverneombud 10%	35 000	35 000	35 000	35 000
Styrking av tilskudd til lag og foreninger. 75.000 kroner øremerkes Rakkestad skolekorps hvert år.	100 000	100 000	100 000	100 000
Menighetsrådsvalg 2011	56 000			
Økte renter – fase 2 – Ungdomsskolen (framskynding)		160 000	160 000	160 000
Elev-PC'er på Ungdomsskolen 8. trinn – driftsutgifter		50 000	50 000	50 000
50% fast stilling ved Rakkestad Helse og velferdssenter fra 01.07.11 (jfr. pkt 9 i KUOs innstilling)	125 000	250 000	250 000	250 000
Sum	316 000	595 000	595 000	595 000
FINANSIERING				
Overskudd reduseres med	316 000	595 000	595 000	595 000
INVESTERINGER				
Fremskynde fase 2 - Ungdomsskolen	4 000 000	-4 000 000	lån	
Innkjøp av PC-er til 8. trinn	200 000	200 000	200 000	200 000

Kirkegårdsgraver	250 000	250 000		
Fremskynde Rehabilitering av Lyngrabben		250 000	12 500 000	
Salg av Rådhusveien 1				-12 000 000

Rakkestad kommunestyre vedtar å rive Bergenhus skole – finansiert av forventet overskudd fra 2010 med kr 900 000. Rådmannen bes iverksette forberedelse av tiltaket allerede i 2010.

Rakkestad kulturskole trenger nye lokaler – lokaler vurderes i sammenheng med planer for sentrum.

Det er ikke godt nok at bare en lovpålagt gruppe ansatte får tilbud om bedriftshelsetjeneste. I perioden bør man få til et tilfredsstillende tilbud for alle de ansatte.

Saksopplysninger:

Vedlegg:

1. Rådmannens forslag til budsjett 2011 – Handlings- og økonomiplan 2011-2014
2. Rakkestad kirkelige fellesråds budsjetttramme for 2011

Bakgrunn for saken:

Rakkestad kommunes budsjett 2011 med forslag til gebyrer, egenbetalinger og avgifter for budsjettåret, samt handlings- og økonomiplan 2011-2014.

Kommunens ansvar for saken:

Behandlingsmåten for økonomiplan og årsbudsjett, går fram av KommuneLovens kapittel 8, §§ 44, 45, 46 og 47. Kommunestyret skal en gang i året vedta en rullerende økonomiplan. Økonomiplanen skal omfatte minst de fire neste budsjettår. Planen skal omfatte hele kommunens virksomhet og gi en realistisk oversikt over sannsynlige inntekter, forventede utgifter og prioriterte oppgaver i planperioden.

Kommunestyret vedtar selv økonomiplan og årsbudsjett og endringer i disse. Vedtaket treffes på grunnlag av innstilling fra formannskapet.

Innstillingen til økonomiplan og årsbudsjett, med de forslag til vedtak som foreligger, skal legges ut til alminnelig ettersyn minst 14 dager før den behandles i kommunestyret. Forslag til vedtak i kommunestyret skal gjøres offentlig minst 30 dager før kommunestyrets behandling, jfr. Plan- og bygningsloven § 11-4.

Kultur, utdannings- og omsorgsutvalget, landbruk, plan- og teknikkutvalget, arbeidsmiljøutvalget og bruker- og interesseutvalg skal uttale seg til budsjett- og økonomiplanframlegget, før det blir vedtatt av kommunestyret.

Administrasjonens vurdering:

I rådmannens forslag til budsjett 2011, og handlings- og økonomiplan 2011-2014 går administrasjonens vurderinger fram av rådmannens kommentarer fra side 1 og utover, samt avdelingenes og seksjonenes kommentarer fra side 14 i planen.

RAKKESTAD KOMMUNE

KOMMUNESTYRET

Saksbehandler Laila Olsen Rode

Arkiv nr. U01

Utvalg	Saknr	Møtedato
FORMANNSKAPET	69/10	24.11.2010
KOMMUNESTYRET	56/10	09.12.2010

Utvalgssak 56/10

Saknr 10/2459

Løpenr 13345/10

56-10 STRATEGISK NÆRINGSPLAN FOR INDRE ØSTFOLD 2010-2013

Rådmannens innstilling:

Rakkestad kommunestyre slutter seg til forslaget til Strategisk Næringsplan for Indre Østfold 2010-2013.

FORMANNSKAPETs behandling:

Rådmannens innstilling enstemmig vedtatt.

FORMANNSKAPETs innstilling til kommunestyret:

Rakkestad kommunestyre slutter seg til forslaget til Strategisk Næringsplan for Indre Østfold 2010-2013.

Saksopplysninger:

Vedlegg: Strategisk Næringsplan 2010-2013.

Bakgrunn for saken:

Arbeidet med næringsplanen har pågått gjennom 2008 og 2009. Alle 10 kommuner og en rekke private bedrifter og offentlige fagmiljøer og instanser i Indre Østfold har vært konsultert av arbeidsgruppen som har bestått av:

Jan Gander – Østfold Bedriftsenter AS

Jan Egil Nygaard – Østfold Bedriftsenter AS

Hasse Ekman – Indre Østfold Næringsforening

Rune Myklebust – Hobøl og Spydeberg Næringsforum

Tove Tørholen – Askim Kommune

Kai E. Roterud – Eidsberg Kommune

Styringsgruppen for planprosessen har vært styringsgruppen for Utviklingsavtalen mellom Indre Østfold Regionråd og Østfold Fylkeskommune.

Indre Østfold Regionråd behandlet planen under sak 31/2009, 11. Desember 2009, og fattet følgende enstemmige vedtak: "Forslag til Strategisk Næringsplan for Indre Østfold 2010-2013 oversendes kommunene til behandling."

Kommunens ansvar for saken:

Saken behandles av formannskapet og kommunestyret.

Saksopplysninger:

Planen har vært underlagt en omfattende prosess og har 3 ganger i 2009 vært presentert og diskutert i regionrådet. Tanker og ideer har i tillegg vært presentert for de ulike kommunestyrene eller formannskapene. Planen har også vært presentert for næringslivet i ulike sammenhenger. Planen har gjennom prosessen fått en bred forankring i Indre Østfold.

Visjonen i planen i planen kan leses på side 9:

"Indre Østfold skal være den mest attraktive regionen i Norge som bosettings- og næringsregion. Indre Østfold skal stå for kjerneverdiene:

Naturlig – Nært nok - Nyskapende."

Dette er en sterk visjon som må være førende for det videre utviklingen av Indre Østfold på alle områder som har med bosetting, næringsutvikling og infrastruktur å gjøre.

De målene som skal nås for å oppnå en slik topp-plassering er følgende:

1. Utvikle fem regionale næringsområder. Side 10.
2. Indre Østfold skal ha et bærekraftig næringsliv preget av innovasjon, kompetanse og regional samhandling. Måleindikatorer skal være NM i næringsliv (Telemarksforskning) og sysselsettingsgrad i regionen (Østfold Analyse) Side 13
3. Indre Østfold skal over tid være blant de fem mest attraktive bo- og næringsregionene i Landet Måleindikator skal være NHO´s attraktivitetsbarometer. Side 18.
4. Videreutvikle et regionalt samarbeid om næringsutvikling i Indre Østfold. Side 20. Handlingsplaner for å nå målene er oppsummert på side 22.

RAKKESTAD KOMMUNE

KOMMUNESTYRET

Saksbehandler Laila Olsen Rode

Arkiv nr. K47

Utvalg	Saknr	Møtedato
FORMANNSKAPET	62/10	24.11.2010
KOMMUNESTYRET	57/10	09.12.2010

Utvalgssak 57/10

Saknr 10/2407

Løpenr 13089/10

57-10 ROVVILTSITUASJONEN I RAKKESTAD OG OMKRINGLIGGENDE KOMMUNER

Rådmannens innstilling:

1. Rakkestad kommunestyre slutter seg til forslag til brev til Energi- og miljøkomiteen – utarbeidet av ordføreren i Halden, datert 7.10.201
2. Rakkestad kommunestyret slutter seg til følgende uttalelse i forhold til rovviltsituasjonen i Rakkestad og omkringliggende kommuner:
 - Nei til ulvesonen og kjerneområder
 - Ja til byrdefordeling
 - Kompensasjon for tap av rettigheter
 - Utvidet rett til felling av skadegjørere
 - Nødverge for hund må innføres, lik svenskenes paragraf 28
 - Større krav til lokal forvaltning og medbestemmelse
 - Grenseflokkene må telle inn i det norske bestandmålet

FORMANNSKAPETs behandling:

Peder Harlem fremmet følgende tillegg til siste kulepunkt i rådmannens innstilling:

..uten at bestandsmålet økes

Rådmannens innstilling med Harlems tilleggsforslag ble enstemmig vedtatt.

FORMANNSKAPETs innstilling til kommunestyret:

1. Rakkestad kommunestyre slutter seg til forslag til brev til Energi- og miljøkomiteen – utarbeidet av ordføreren i Halden, datert 7.10.201
2. Rakkestad kommunestyret slutter seg til følgende uttalelse i forhold til rovviltsituasjonen i Rakkestad og omkringliggende kommuner:
 - Nei til ulvesonen og kjerneområder
 - Ja til byrdefordeling
 - Kompensasjon for tap av rettigheter
 - Utvidet rett til felling av skadegjørere
 - Nødverge for hund må innføres, lik svenskenes paragraf 28
 - Større krav til lokal forvaltning og medbestemmelse

- Grenseflokkene må telle inn i det norske bestandsmålet uten at bestandsmålet økes.

Saksopplysninger:

- Vedlegg:**
1. Brev fra Halden Viltforening m/fl. til ordføreren i Halden ang. rovdyr-situasjonen i Halden, datert 23.8.10
 2. Brev utarbeidet av ordføreren Halden ang. forslag til endring av Rovviltmeldingen, datert 07.10.10
 3. Kart over forvaltningsområde for ynglende ulv

Bakgrunn for saken:

Halden viltforening m.fl har i brev til Halden kommune lagt fram synspunkter på rovviltsituasjonen i Haldenområdet. Ordførerne i 6 kommuner i primærområder for ulv ønsker at det sendes felles innspill. Ordføreren i Halden kommune har forfattet et forslag til brev til Energi- og miljøkomiteen. Både Halden og Aremark kommunestyret slutter seg til punkter fremsatt av Halden viltforening m.fl.

Kommunens ansvar for saken:

Saken behandles i formannskap og kommunestyret

Andre opplysninger:

Halden viltforening m/fl. ber kommunene støtter følgende punkter:

- Nei til ulvesonen og kjerneområder
- Ja til byrdefordeling
- Kompensasjon for tap av rettigheter
- Utvidet rett til felling av skadegjørere
- Nødverge for hund må innføres, lik svenskenes paragraf 28
- Større krav til lokal forvaltning og medbestemmelse
- Grenseflokkene må telle inn i det norske bestandsmålet

Halden kommunestyre sluttet seg til dette ved vedtak i kommunestyret 2. september d.å., mens Aremark kommunestyre vedtok punktene den 28.10.2010

RAKKESTAD KOMMUNE

KOMMUNESTYRET

Saksbehandler Anne Sofie Andersen

Arkiv nr. 614 &53

Utvalg	Saknr	Møtedato
KULTUR-, UTDANNING- og OMSORGSUTVALGET	22/10	09.11.2010
FORMANNSKAPET	67/10	24.11.2010
KOMMUNESTYRET	58/10	09.12.2010

Utvalgssak 58/10

Saknr 10/1224

Løpenr 6234/10

58-10 UMLEIE OG UTLÅN AV KOMMUNALE LOKALER - PRISER OG REGLEMENT

Rådmannens innstilling:

1. Rakkestad kommunestyre vedtar som fremlagt Utleiereglement for Rakkestad kulturhus og andre kommunale lokaler.
2. Reglementet gjøres gjeldende fra 01.01.2011.

KULTUR-, UTDANNING- og OMSORGSUTVALGETs behandling:

Rådmannens innstilling ble enstemmig vedtatt.

KULTUR-, UTDANNING- og OMSORGSUTVALGETs innstilling til formannskapet:

1. Rakkestad kommunestyre vedtar som fremlagt Utleiereglement for Rakkestad kulturhus og andre kommunale lokaler.
2. Reglementet gjøres gjeldende fra 01.01.2011.

FORMANNSKAPETs behandling:

Det gjøres oppmerksom på at formuleringen i vedlegg til saken ang hvilke kommunale lokaler som inngår i formålet skal være:

- Gymsal ved Rakkestad ungdomsskole (og ikke "Gymsal ved Rakkestad kommune")
Kultur-, utdanning og omsorgsutvalgets innstilling enstemmig vedtatt

FORMANNSKAPETs innstilling til kommunestyret:

1. Rakkestad kommunestyre vedtar som fremlagt Utleiereglement for Rakkestad kulturhus og andre kommunale lokaler.
2. Reglementet gjøres gjeldende fra 01.01.2011.

Saksopplysninger:

Vedlegg:

1. Forslag til "Utleiereglement for Rakkestad kulturhus og andre kommunale lokaler."

Bakgrunn for saken:

Rakkestad kommune eier mange lokaler egnet for utleie og utlånsaktivitet. Det gjøres i 2010 et større arbeid for å rasjonalisere bruk av kommunale lokaler, og det vurderes særlig hvilke lokaler som er til utleie og hvilke lokaler som inngår i kommunens kulturtilbud som gratis utlån til lag og foreningers virksomhet.

I investeringsbudsjettet for 2011 gjøres det prioriteringer for å gi Rakkestad kulturhus et løft mht både lokaler og utstyr. Samtidig gjøres endring i forhold til tilsyn og utleieservice.

Dette gir et behov for revisjon av utleieregler, både for Rakkestad kulturhus, andre utleielokaler og utlånsbetingelser. Nåværende utleieregler for Rakkestad kulturhus ble vedtatt i kommunestyret 06.12.90, sak 133/90.

Kommunens ansvar for saken:

Saken behandles i Kultur- utdanning og omsorgsutvalget og Formannskapet, med endelig vedtak for revidert reglement i Kommunestyret.

K o n s e k v e n s v u r d e r i n g e r :

Økonomi:

Utleiepriser vedtas som en del av Budsjett 2011.

Øvrige oppgraderinger av lokalene og utstyr i Rakkestad kulturhus forutsetter vedtak i investeringsbudsjett for 2011.

Administrasjonens vurdering:

For å bli en god og attraktiv aktør i utleiemarkedet må Rakkestad kommune forbedre fasiliteter og drift av egne lokaler, særlig i Kulturhuset.

Det er samtidig viktig at lag og foreninger kan bruke kommunens lokaler uten for store kostnader.

I 2009 var kulturhuset i bruk 288 kvelder. Det er inkludert kino, møtevirksomhet, fester og all annen utleie. Huset er stort sett avstengt hele juli, i julen og i påsken. Det betyr at huset er i bruk stort sett alle dager utenom disse tidspunkter.

Det er stor slitasje på kommunale lokaler. Lyd og lysanlegg er mer komplisert enn tidligere, og Rakkestad kommune bruker store ressurser på reparasjon og vedlikehold av lokaler og utstyr. Det synes derfor nå helt nødvendig med tilsynsvakt til stede i ved utleie av kommunale lokaler, særlig kulturhuset.

Leietakere har også ytret ønske om brukerstøtte til lyd og lysanlegg og generell oppfølging når de leier kulturhuset.

Tilsyn vil bli organisert internt i vaktmestertjenesten, og dette vil bli samkjørt med vakttelefon og beredskap overfor øvrige kommunale lokaler med heldøgns drift – i første rekke for Skautun-komplekset.

Revidert reglement tydeliggjør dessuten betingelser for vederlagsfritt lån av kommunale lokaler. Det er i den sammenheng et mål å legge til rette for aktivitet for lokale lag, foreninger og andre aktører, og samtidig rasjonalisere og kvalitetssikre kommunens eiendomsforvaltning og utleievirksomhet.

Overfor brukere forvaltes utleie av Servicekontoret. Som en del av revisjonene her overføres utleievirksomhet fra seksjon kultur til en del av øvrig eiendomsforvaltning i seksjon Teknikk, miljø og landbruk. Dette gjøres for å oppnå mer helhetlig drift med utleie, tilsyn og renholdsplanlegging.

RAKKESTAD KOMMUNE

KOMMUNESTYRET

Saksbehandler Espen Jordet

Arkiv nr. M41 &18

Utvalg	Saknr	Møtedato
LANDBRUK-, PLAN OG TEKNIKKUTVALGET	29/10	09.11.2010
FORMANNSKAPET	64/10	24.11.2010
KOMMUNESTYRET	59/10	09.12.2010

Utvalgssak 59/10

Saknr 10/1913

Løpenr 12013/10

59-10 SØKNAD OM DISPENSASJON FRA PÅLEGG OM OPPGRADERING AV AVLØPSANLEGG RAGNHILD SYNNØVE DRAMSTAD

Rådmannens innstilling:

1. Ragnhild Dramstad gis dispensasjon fra "lokal forskrift om utslipp av avløpsvann fra mindre avløpsanlegg i Rakkestad kommune". Eksisterende avløpsløsning kan benyttes videre.
2. Dersom bruk av eiendommen endres vesentlig eller eiendommen selges/overdras til ny eier oppheves dispensasjonen.
3. Dispensasjonen skal tinglyses som en heftelse på eiendommen.
4. Tinglysningsgebyr betales av søker.

LANDBRUK-, PLAN OG TEKNIKKUTVALGETs behandling:

Rådmannens innstilling enstemmig vedtatt.

LANDBRUK-, PLAN OG TEKNIKKUTVALGETs innstilling til formannskapet:

1. Ragnhild Dramstad gis dispensasjon fra "lokal forskrift om utslipp av avløpsvann fra mindre avløpsanlegg i Rakkestad kommune". Eksisterende avløpsløsning kan benyttes videre.
2. Dersom bruk av eiendommen endres vesentlig eller eiendommen selges/overdras til ny eier oppheves dispensasjonen.
3. Dispensasjonen skal tinglyses som en heftelse på eiendommen.

4. Tinglysningsgebyr betales av søker.

FORMANNSKAPETs behandling:

Landbruk-, plan og teknikkutvalgets innstilling enstemmig vedtatt.

Avgjørelser i senere disposisjonssøknader avgjøres administrativt innenfor rådmannens fullmakter.

FORMANNSKAPETs innstilling til kommunestyret:

1. Ragnhild Dramstad gis dispensasjon fra "lokal forskrift om utslipp av avløpsvann fra mindre avløpsanlegg i Rakkestad kommune". Eksisterende avløpsløsning kan benyttes videre.
2. Dersom bruk av eiendommen endres vesentlig eller eiendommen selges/overdras til ny eier oppheves dispensasjonen.
3. Dispensasjonen skal tinglyses som en heftelse på eiendommen.
4. Tinglysningsgebyr betales av søker.

Saksopplysninger:

Vedlegg:

1. Søknad om dispensasjon – Ragnhild Dramstad

Bakgrunn for saken:

Rakkestad kommunestyre vedtok 22.05.2007 "Kommunedelplan vannmiljø 2007-2017". Ifølge handlingsplan skal alle mindre avløpsanlegg i Rakkestad kommune oppgraderes i perioden 2010-2017.

"Lokal forskrift om utslipp av avløpsvann fra mindre avløpsanlegg i Rakkestad kommune" legges til grunn for behandling av utslippssøknader, både for nye utslipp og rehabilitering av gamle avløpsanlegg.

Kommunens ansvar for saken:

Administrasjonen i Rakkestad kommune er ansvarlig for å pålegge oppgradering av alle mindre avløpsanlegg. I juni 2010 ble det sendt ut pålegg til 149 eiere av eiendommer i første sone.

Andre opplysninger:

Ragnhild Dramstad eier eiendommen Søby i Os, Gnr. 221, Bnr. 2. Hun bor fast på denne adressen.

Bolighuset har innlagt vann. Utløp fra WC går til tett oppsamlingstank og gråvann til slamavskiller. Anlegget tilfredsstillende ikke lokal forskrift.

For å komme innenfor kravene til godkjent avløpsanlegg må tett tank utbedres med nivåmåler og gråvann renses, for eksempel gjennom et biologisk filter (gråvannsrenseanlegg). Alternativt kan hele avløpsanlegget byttes ut med et minirensanlegg.

Kostnadene for nødvendige tiltak kan anslås til et sted mellom 50.000 og 100.000 kroner.

Ragnhild Dramstad er enke og minstepensjonist. Hun argumenterer for at hun totalt sett bruker svært lite vann og at avløp fra WC samles opp, for så å bli renses ved Bodal rensanlegg. I tillegg har hun gjennom forhåndskonferanser med kommunen opplyst at det er svært usikkert hva som skjer med eiendommen når hun ikke bor der lengre – fritidsbolig/helårsbolig. Ragnhild Dramstad ønsker å søke dispensasjon fra "lokal forskrift om utslipp av avløpsvann fra mindre avløpsanlegg i Rakkestad kommune".

Rammebetingelser:

-Kommunedelplan vannmiljø 2007-2017.

-Lokal forskrift om utslipp av avløpsvann fra mindre avløpsanlegg i Rakkestad kommune.

K o n s e k v e n s v u r d e r i n g e r :

Helse- og miljøkonsekvenser:

Analyser foretatt av avløpsvann viser at ca. 90 % av fosfor, nitrogen, organisk materiale og bakterier kommer fra toalettavløp. Resterende 10 % er i gråvann (vaskevann). Utslipet av gråvann fra eiendommen Søby utgjør en svært liten mengde forurensning. Sannsynligheten for at det vil ha lokale negative helse- og miljøkonsekvenser er små.

Alt avløp fra WC samles opp i tett tank og transporteres til Bodal rensanlegg.

Administrasjonens vurdering:

Alle avløpsanlegg i Rakkestad bør tilfredsstillende "lokal forskrift om utslipp av avløpsvann fra mindre avløpsanlegg i Rakkestad kommune". Likevel må det i en prosess som dette være rom for vurderinger.

Ragnhild Dramstad er minstepensjonist, bruker begrensede mengder vann, har ikke utslipp fra WC og fremtidig bruk av eiendommen er uavklart.

Rådmannen vurderer den totale forurensningsbelastningen fra eiendommen Søby som minimal. I tillegg vil det på nåværende tidspunkt være vanskelig å velge rett avløpsløsning, da fremtidig bruk er uavklart.

RAKKESTAD KOMMUNE

KOMMUNESTYRET

Saksbehandler Espen Jordet

Arkiv nr. M41 &18

Utvalg	Saknr	Møtedato
LANDBRUK-, PLAN OG TEKNIKKUTVALGET	30/10	09.11.2010
FORMANNSKAPET	65/10	24.11.2010
KOMMUNESTYRET	60/10	09.12.2010

Utvalgssak 60/10

Saknr 10/1914

Løpenr 11883/10

60-10 SØKNAD OM DISPENSASJON FRA SANERING/UTSKIFTNING AV AVLØSPSRENSEANLEGG ELSE HENRIKSEN

Rådmannens innstilling:

1. Else Henriksen og Øistein Rosenlund gis dispensasjon fra "lokal forskrift om utslipp av avløpsvann fra mindre avløpsanlegg i Rakkestad kommune". Eksisterende avløpsløsning kan benyttes videre.
2. Dersom bruk av eiendommen endres vesentlig eller eiendommen selges/overdras til ny eier oppheves dispensasjonen.
3. Dispensasjonen skal tinglyses som en heftelse på eiendommen.
4. Tinglysningsgebyr betales av søker.

LANDBRUK-, PLAN OG TEKNIKKUTVALGETs behandling:

Rådmannens innstilling enstemmig vedtatt.

LANDBRUK-, PLAN OG TEKNIKKUTVALGETs innstilling til formannskapet:

1. Else Henriksen og Øistein Rosenlund gis dispensasjon fra "lokal forskrift om utslipp av avløpsvann fra mindre avløpsanlegg i Rakkestad kommune". Eksisterende avløpsløsning kan benyttes videre.
2. Dersom bruk av eiendommen endres vesentlig eller eiendommen selges/overdras til ny eier oppheves dispensasjonen.
3. Dispensasjonen skal tinglyses som en heftelse på eiendommen.

4. Tinglysningsgebyr betales av søker.

FORMANNSKAPETs behandling:

Landbruk-, plan og teknikkutvalgets innstilling enstemmig vedtatt.

Avgjørelser i senere disposisjonssøknader avgjøres administrativt innenfor rådmannens fullmakter.

FORMANNSKAPETs innstilling til kommunestyret:

1. Else Henriksen og Øistein Rosenlund gis dispensasjon fra "lokal forskrift om utslipp av avløpsvann fra mindre avløpsanlegg i Rakkestad kommune". Eksisterende avløpsløsning kan benyttes videre.
2. Dersom bruk av eiendommen endres vesentlig eller eiendommen selges/overdras til ny eier oppheves dispensasjonen.
3. Dispensasjonen skal tinglyses som en heftelse på eiendommen.
4. Tinglysningsgebyr betales av søker.

Saksopplysninger:

Vedlegg:

1. Søknad om dispensasjon – Else Henriksen

Bakgrunn for saken:

Rakkestad kommunestyre vedtok 22.05.2007 "Kommunedelplan vannmiljø 2007-2017". Ifølge handlingsplanen skal alle mindre avløpsanlegg i Rakkestad kommune oppgraderes i perioden 2010-2017.

"Lokal forskrift om utslipp av avløpsvann fra mindre avløpsanlegg i Rakkestad kommune" legges til grunn for behandling av utslippssøknader, både for nye utslipp og rehabilitering av gamle avløpsanlegg.

Kommunens ansvar for saken:

Administrasjonen i Rakkestad kommune er ansvarlig for å pålegge oppgradering av alle mindre avløpsanlegg. I juni 2010 ble det sendt ut pålegg til 149 eiere av eiendommer i første sone.

Andre opplysninger:

Else Henriksen og Øistein Rosenlund er eiere av eiendommen Rud i Os, Gnr. 213, Bnr. 2. De har fast bopel i Oslo og bruker eiendommen Rud kun som feriested i kortere perioder om sommeren.

Bolighuset har innlagt vann. Det er derimot ikke installert WC, varmtvannsbeholder, dusj, badekar eller vaskemaskin. Utslipptet er derfor begrenset til gråvann fra vaskeservant. Det er utedo på eiendommen (fortsatt tillatt).

Gråvann blir ført til slamavskiller og deretter i lukket ledning til bekk. Dette er ifølge lokal forskrift ikke en godkjent løsning og Rakkestad kommune har pålagt en oppgradering.

På bakgrunn av svært begrenset bruk, minimale utslipp av gråvann og uavklart fremtidig bruk, søker Else Henriksen og Øistein Rosenlund dispensasjon fra "lokal forskrift om utslipp av avløpsvann fra mindre avløpsanlegg i Rakkestad kommune".

Rammebetingelser:

- Kommunedelplan vannmiljø 2007-2017.
- Lokal forskrift om utslipp av avløpsvann fra mindre avløpsanlegg i Rakkestad kommune.

Konsekvensvurderinger:

Helse- og miljøkonsekvenser:

Analysen foretatt av avløpsvann viser at ca. 90 % av fosfor, nitrogen, organisk materiale og bakterier kommer fra toalettavløp. Resterende 10 % er i gråvann (vaskevann). Utslipet av gråvann fra eiendommen Rud utgjør en ubetydelig mengde forurensning. Sannsynligheten for at det vil ha lokale negative helse- og miljøkonsekvenser er svært små.

Det er utvedo på eiendommen. Den er fortsatt tillatt og utgjør ingen forurensningsfare. Utvedo er å sammenligne med biologiske toaletter (komposteringsløsninger, som for eksempel snurreddass).

Administrasjonens vurdering:

Rådmannen er av den oppfatning at alle avløpsanlegg i Rakkestad skal tilfredsstillende lokal forskrift. Likevel må det være rom for å gjøre vurderinger i enkelte tilfeller.

For eiendommen Rud bør det tas til etterretning:

- Ikke utslipp fra toalett.
- Kun et veldig begrenset utslipp av gråvann.
- Bruk begrenses til noen få uker på sommeren.
- Fremtidig bruk er uavklart og gjør det vanskelig å velge optimal avløpsløsning. For eksempel vil ikke et minirensesanlegg fungere bra der vannmengden er veldig begrenset.

Tatt i betraktning de argumenter som foreligger anbefaler rådmannen at det i et slikt tilfelle gis dispensasjon fra lokal forskrift. Denne vil være gjeldende så lenge bruk og eiere av eiendommen er uforandret. Dersom det skjer endringer utløser dette på nytt pålegg om oppgradering av avløpsanlegget.

RAKKESTAD KOMMUNE

KOMMUNESTYRET

Saksbehandler Ranveig Hansen

Arkiv nr. 033

UtvalgFORMANNSKAPET
KOMMUNESTYRET**Saknr**68/10
61/10**Møtedato**24.11.2010
09.12.2010**Utvalgssak 61/10****Saknr 10/2408****Løpenr 13090/10**

61-10 MØTEPLAN VÅREN 2011

Rådmannens innstilling:

Rakkestad kommunestyre vedtar forslag til møteplan for politiske utvalg i perioden januar-juni 2011.

FORMANNSKAPETs behandling:

Det avsettes tid til "Plansmie" i hele uke 5 i møteplanen.

Ellen Solbrække (AP) foreslo at møtet i Administrasjonsutvalg og Formannskap den 01.06.11 begynner kl 09.00 (administrasjonsutvalg) og 09.30 (formannskap)

Rådmannens innstilling med ovennevnte endringer (plansmie og møtestart den 01.06.11) enstemmig vedtatt.

FORMANNSKAPETs innstilling til kommunestyret:

Rakkestad kommunestyre vedtar forslag til møteplan for politiske utvalg i perioden januar-juni 2011. I tillegg avsettes hele uke 5 til "Plansmie". Møtestart for møtet i Administrasjonsutvalget 01.06.11 endres til kl. 09.00 og Formannskapet samme dag til kl. 09.30.

Saksopplysninger:

Vedlegg: Forslag til møteplan for politiske utvalg desember-juni 2011

Bakgrunn for saken:

I henhold til Rakkestad kommunes arbeidsdelings- og delegasjonsreglement (kommunestyresak nr 4/07) skal møteplan for kommunestyret, formannskapet og utvalgene fremlegges for kommunestyret for godkjenning.

Kommunens ansvar for saken:

Forslaget er utarbeidet i samarbeid mellom ordføreren og administrasjonen.

Møteplanen er satt opp slik at det er sammenheng mellom møtene i de ulike utvalgene.

RAKKESTAD KOMMUNE

KOMMUNESTYRET

Saksbehandler Anita Isebakke

Arkiv nr. Q14 &41

Utvalg	Saknr	Møtedato
LANDBRUK-, PLAN OG TEKNIKKUTVALGET	31/10	09.11.2010
FORMANNSKAPET	63/10	24.11.2010
KOMMUNESTYRET	62/10	09.12.2010

Utvalgssak 62/10

Saknr 10/123

Løpenr 12293/10

62-10 MELDING - KOMMUNALE VEGER - PÅKOSTNINGER 2010 - OPPFØLGING

Rådmannens innstilling:

Landbruk-, plan- og teknikkutvalget tar melding om Kommunale veger – påkostninger 2010 til orientering.

LANDBRUK-, PLAN OG TEKNIKKUTVALGETs behandling:

Rådmannens innstilling enstemmig vedtatt.

LANDBRUK-, PLAN OG TEKNIKKUTVALGETs innstilling til formannskapet:

Landbruk-, plan- og teknikkutvalget tar melding om Kommunale veger – påkostninger 2010 til orientering.

FORMANNSKAPETs behandling:

Formuleringen i innstillingen i saken skal være: "Kommunestyret tar melding om Kommunale veger – påkostninger 2010 til orientering"

Landbruk- plan og teknikkutvalgets innstilling enstemmig vedtatt.

FORMANNSKAPETs innstilling til kommunestyret:

Kommunestyret tar melding om Kommunale veger – påkostninger 2010 til orientering.

Saksopplysninger:

Bakgrunn for saken:

Rakkestad kommunestyre bevilget - i budsjett 2010 og økonomi- og handlingsplanen 2010 – 2013 - kr. 5 000 000 til påkostninger av kommunale veier i inneværende år. Det ble etablert en styringsgruppe bestående av politikere og administrasjon, som har medvirket til gjennom-

føring av prosjektene innenfor rammen av bevilgningene som er avsatt til formålet i 2010.

Kommunens ansvar for saken:

Rakkestad kommune er ansvarlig for drift og vedlikehold av sin veimasse med tilhørende installasjoner – for eksempel bruer. Lover, forskrifter og normer setter rammer for denne virksomheten.

Behandlingsrekkefølge:

- Utvalget for landbruk, plan og teknikk
- Formannskapet
- Kommunestyret

Andre opplysninger:

Melding om oppstart ble behandlet i utvalget for landbruk, plan, og teknikk den 11.03.2010. Det ble i møtet gjort følgende presisering/vedtak

Tiltak som er prioritert av styringsgruppen for kommunale veier (ref. møtereferat fra styringsgruppemøte 15. januar 2010 punkt 5) skal fullføres i sin helhet, og i prioritert rekkefølge, før investeringsmidler satt av i Budsjett 2010 – handlings- og økonomiplan 2010 – 2013 benyttes på andre tiltak.

Styringsgruppa foretok i møte den 28.05.2010, endringer i investeringsplanen for kommunale veier for 2010. Blant annet ble investeringsplaner for rehabilitering av kommunale bruer tatt ut. Det ble så prioritert å dypgrøfte hele veistrekning Hol – Østby. Det ble gitt ut et notat, med orientering om tilstand til kommunale bruer, til utvalget for landbruk, plan og teknikk til møtet den 29.04.2010

Rammebetingelser:

Vegloven og tilhørende forskrifter – samt Statens Vegvesens håndbøker og normer. Tiltak på bruer er også regulert gjennom regelverket i plan- og bygningsloven.

K o n s e k v e n s v u r d e r i n g e r :

Helse- og miljøkonsekvenser:

Dårlige veier kan føre til slitasje på kjøretøy og irritasjon for bilførere og oppsittere langs veiene i kommunen. I tillegg, kan unormal kjøring for å unngå huller og lignende skape farlige situasjoner.

Økonomi:

Etter møte i styringsgruppa den 28.05.2010, foreligger det følgende liste over prioriterte tiltak for 2010.

	Tiltak	Budsjett/kostnad
1	Skalle – Fosser, dypgrøfting og ny asfalt	1 200 000,-
2	1,5 km av Hol – Østby, dypgrøfte, dypstabilisere og asfalt	1 600 000,-
3	Videreføring av dypgrøfting kommunal vei Hol - Østby	400 000,-
4	Asfaltering kommunale veier sentrum	65 000,-
	Foreløpig til investering 2010	3 265 000,-

Tallene er stipulert – slik at prosjekter – basert på tilbud eller anbud – blir gjennomført så langt rammen (kr. 5 000 000) rekker. Det er av styringsgruppa valgt å prioritere to kommunale veier, og i mest mulig grad ferdigstille disse med fast dekke.

Påløpte kostnader og forventede gjenstående kostnader er som følger:

Skalle – Fosser; Aktivitet	Sum
Dypgrøfting	250 000
Materiell (rør, kummer, grus)	220 000
Tilleggsarbeider (fjell, stabilisering skulder)	50 000
Gjensående arbeider:	
Forsterkning med freste masser og asfalt	1 200 000
Forventede totalkostnader	1 720 000

Hol - Østby; Aktivitet	Sum
Dypgrøfting	220 000
Materiell (rør, kummer, grus)	220 000
Tilleggsarbeider (fjell, stabilisering skulder)	50 000
Gjensående arbeider:	
Dypstabilisering og asfalt	1 350 000
Forventede totalkostnader	1 840 000

Alle kostnader er ikke ført, det gjenstår noe for bla materiell og tilleggskostnader. Forventede kostnader er bare et prisoverslag, og vil bli bokført med virkelige medgåtte priser når prosjektet er ferdigstilt. Eventuelle, gjenstående midler vil bli benyttet til dypgrøfting av gjenstående veistrekning på Hol – Østby, og eventuelt asfaltering av veier i sentrum.

Totalt for oppgradering av kommunal vei Skalle – Fosser og 1,5 km av Hol – Østby er det forventet å påløpe kr 3 560 000,-. Gjenstående midler på kr 1 440 000,- vil benyttes til dypgrøfting av gjenstående strekning på Hol – Østby, og eventuelt asfaltering av kommunale veier i sentrum.

Administrasjonens vurdering:

Det er avviklet 4 møter i styringsgruppen, befaringer med grunneiere, samt et oppstartmøte vedrørende dypgrøfting av kommunal vei Skalle – Fosser.

Anbudsrunde på grøfting av kommunale veier ble gjennomført august 2010. Arbeidene ble ferdigstilt i oktober 2010. Anbudsrunde for dypstabilisering ble gjennomført september 2010. Tiltaket gjennomføres uke 43 i 2010.

Rakkestad kommune har rammeavtale/innkjøpsavtale om asfalteringsarbeider med Kolo Veidekke. Asfaltarbeider på kommunale veier i henhold til tiltaksliste 2010, gjennomføres i samarbeid med Kolo Veidekke (jf. Rammeavtale). Asfaltering er satt opp for gjennomføring uke 44 i 2010.

Kort beskrivelse av prosjektene:

- **Kommunal vei Skalle – Fosser:**

Veien har blitt dypgrøftet og det er foretatt utbedringer av stikkrenner – tiltak som hindrer vannet i å bli stående i veikroppen. Veien har på de dårligste strekningene fått nytt bærelag med freste masser. Disse freste massene er gjenbruk fra fresing av gammelt slitedekke/veibane i Storgata i Rakkestad sentrum. På noen strekninger vil eksisterende asfalt få forsterkning med veiduk, før hele veistrekning blir asfaltert med en mykasfalt.

- **Kommunal vei Hol – Østby:**

Veien har blitt dypgrøftet ca 1,5 km, og stikkrenner og kummer har blitt utbedret. Strekningen vil så bli tilført ca 5 -10 cm med grus før dypstabilisering og asfaltering. Fremgangsmåten er den samme som er gjort på 700 meter av den nordligste delen av samme veistrekning i 2007.

Dialogen og samarbeidet mellom styringsgruppa og grunneiere har vært meget positiv.

RAKKESTAD KOMMUNE

KOMMUNESTYRET

Saksbehandler Thorbjørn Stubberud

Arkiv nr. 614

Utvalg	Saknr	Møtedato
LANDBRUK-, PLAN OG TEKNIKKUTVALGET	32/10	09.11.2010
KULTUR-, UTDANNING- og OMSORGSUTVALGET	24/10	09.11.2010
FORMANNSKAPET	66/10	24.11.2010
KOMMUNESTYRET	63/10	09.12.2010

Utvalgssak 63/10

Saknr 10/2297

Løpenr 12474/10

63-10 MELDING - REHABILITERING AV RAKKESTAD UNGDOMSKOLE - AVSLUTNING

Rådmannens innstilling:

Rakkestad kommune tar meldingen om rehabilitering av Rakkestad ungdomsskole – D-blokka til orientering.

LANDBRUK-, PLAN OG TEKNIKKUTVALGETs behandling:

Rådmannens innstilling enstemmig vedtatt.

LANDBRUK-, PLAN OG TEKNIKKUTVALGETs innstilling til formannskapet:

Rakkestad kommune tar meldingen om rehabilitering av Rakkestad ungdomsskole – D-blokka til orientering.

KULTUR-, UTDANNING- og OMSORGSUTVALGETs behandling:

Rådmannens innstilling ble enstemmig vedtatt.

KULTUR-, UTDANNING- og OMSORGSUTVALGETs innstilling til formannskapet:

Rakkestad kommune tar meldingen om rehabilitering av Rakkestad ungdomsskole – D-blokka til orientering.

FORMANNSKAPETs behandling:

Kultur-, utdanning og omsorgsutvalget og Landbruk-, plan- og teknikkutvalgets innstilling enstemmig vedtatt

FORMANNSKAPETS innstilling til kommunestyret:

Rakkestad kommune tar meldingen om rehabilitering av Rakkestad ungdomsskole – D-blokka til orientering.

Saksopplysninger:

Vedlegg:

Bakgrunn for saken:

Rakkestad formannskap vedtok i møte 13.03.08 å oppnevne en plankomité for rehabiliterings- og påkostningstiltak på Rakkestad Ungdomsskole.

Komiteen har hatt følgende sammensetning:

*Ordfører Peder Harlem, leder,
Konstituert kommunesjef Thorbjørn Stubberud, teknikk- og miljøområdet,
Rektor Unni Bergsland, Rakkestad ungdomsskole,
Representant for ansatte Marina Sandvik Olsen, Rakkestad ungdomsskole,
Leder FAU, Jan Gundelsby, Rakkestad ungdomsskole,
To medlemmer av KUO, Bjørn Erik Studsrud (V) og Torild Dramstad (Krf).*

På bakgrunn av plankomitéens forslag, vedtok Rakkestad formannskap i møte 04.02.2009, saknr. 5/09, rådmannens innstilling om rehabilitering av Rakkestad ungdomsskole i fire punkter:

- 1. Rakkestad kommune iverksetter ombygging og fullstendig rehabilitering av undervisningsbygg D ved Rakkestad Ungdomsskole, toaletter i bygg D og E, leskur samt terrengtilpasninger tilrettelagt universell utforming.*
- 2. Rakkestad kommune vedtar at ombygging og rehabilitering utføres i samsvar med forslag og tegningsgrunnlag, datert 15.12.2008, utarbeidet av BAS arkitekter AS*
- 3. Rakkestad kommune gir leder av plankomiteèn fullmakt til å inngå avtaler, igangsette og fullføre prosjektet innenfor de økonomiske rammer som er gitt i Handlings- og økonomiplan 2009 – 2012.*
- 4. Hvis forutsetningene nevnt ovenfor ikke er oppfylt, vil Rakkestad kommune etter at anbud på prosjektet er hentet inn og før anlegget/anleggsarbeider starter opp, behandle sakskomplekset på nytt i sin helhet.*

Plankomitéens arbeid ble videreført og gjennomført i regi av en oppnevnt byggekomité.

Byggekomitéen har hatt følgende sammensetning:

*Ordfører Peder Harlem, leder,
Konstituert kommunesjef Thorbjørn Stubberud, teknikk- og miljøområdet,
Rektor Unni Bergsland, Rakkestad ungdomsskole,
Representant for ansatte Marina Sandvik Olsen, Rakkestad ungdomsskole,
Leder FAU, Arve Solbrekke, Rakkestad ungdomsskole,*

Unni Bergsland fratrådte sin stilling som rektor ved Rakkestad ungdomsskole i byggeperioden og rektor Lars Fagehøi tiltrådte komiteén.

Kommunens ansvar for saken:

Saken behandles av landbruk-, plan- og teknikkutvalget og kultur-, utdanning- og omsorgsutvalget, og legges deretter fram for formannskapet.

Andre opplysninger:

Prosjektet rehabilitering Rakkestad ungdomsskole er gjennomført etter prinsipp om medvirkning og prosess.

Plankomiteén la rammene for prosjektet. Komiteen har vektlagt brukermedvirkning. Komiteen fremmet deretter forslag om involvering av konsulent til prosjekteringsarbeidet. Etter anbudsprosess, ble BAS arkitekter, Sarpsborg antatt med mandat om å utarbeide tegninger og anbudsgrunnlag for gjennomføring av rehabiliteringsprosjektet - Rakkestad ungdomsskole.

BAS arkitekter utarbeidet tilbudsgrunnlaget. I samsvar med lov om offentlig anskaffelser, ble tilbudsgrunnlaget gjort kjent i nasjonalt register (DOFFIN) januar 2009.

Prosjektet ble utarbeidet som totalentreprise.

Anbudsforespørselen omfattet rehabilitering av begge undervisningspaviljongene ved Rakkestad ungdomsskole – blokk D og blokk E. Blokk D var gitt første prioritet. For gjennomføring av rehabilitering av blokk E, var det tatt forbehold om finansiering.

Det ble registrert 20 henvendelser (interessenter) til utlysningen. Ved anbudsåpning, hadde Rakkestad kommunen mottatt 9 tilbud til gjennomgang og etterregning.

Følgende tilbydere innga pris til Rakkestad kommune:

*Asbjørn Brandsrud as
Kopperud Murtnes bygg as
Veidekke entreprenør as
Solid entreprenør
Nipas AS
AF Bygg Glomsrød
Faktor entreprenør as
Askim Entreprenør as
Navestad Bygg as*

Anbudsforespørselen var utformet slik at det sto fritt opp til tilbyder å totalrehabiliterer eller foreta riving og gjenoppføre et helt nytt bygg. Halvparten av tilbyderne valgte rehabiliteringsmetoden og resterende halvpart valgte riving og gjenoppføring av nytt bygg.

Tilbudet fra Faktor entreprenør as var basert på riving og gjenoppføring av nytt bygg og ble antatt som det mest økonomisk, fordelaktige tilbudet.

Kontrakt med Faktor entreprenør as ble undertegnet 03.05.2009.

Til oppstartmøtet forelå følgende fremdriftsplan:

Oppstart	15.06.2009
Ferdigstillelse	15.01.2010
Overtagelse	01.02.2010

Følgende underentreprenører var bidragsytere i prosjektet:

<i>BAS Arkitekter</i>	<i>arkitekt/byggeledelse</i>
<i>AB Arkitekter</i>	<i>arkitekt</i>
<i>Rakkestad Park & anlegg as</i>	<i>grunnarbeider</i>
<i>GK Norge as</i>	<i>ventilasjon</i>
<i>Askim & Mysen Rør as</i>	<i>rørleggerarbeider</i>
<i>Pettersen El Installasjon as</i>	<i>EL</i>
<i>Malerm. Svein Strand as</i>	<i>Malerarbeider</i>
<i>Eivind Ruud as</i>	<i>RIB, betongarbeider</i>
<i>EM Systemer</i>	<i>Automatikk</i>

I forprosjekteringen var det ikke tatt stilling til bruk av eksisterende eller nyanskaffelse av inventar.

Etter en helhetlig vurdering og med vektlegging på samsvarende arkitektonisk uttrykk samt samsvar mellom hensiktsmessig inventar/utstyr og "moderne" undervisningsmetoder, ble det besluttet å utarbeide anbudsforespørsel på anskaffelse av nytt utstyr og inventar.

Int. arkitekt MNIL Merethe Blytt hos BAS arkitekter utarbeidet anbudsdocumentene. Dokumentene ble utarbeidet i nært samarbeid med Rakkestad ungdomsskoles representanter og forelå primo september 2009.

Anbudet ble utlyst i samsvar med lov om offentlig anskaffelse, og ved anbudsfristens utløp var det innkommet 3 tilbud.

Til anbudsåpningen, 30.10.2009, hadde følgende firmaer inngitt tilbud:

Sørli Prosjektinnredning
Kinnarps AS
Sterling AS

Sørli Prosjektinnredning, ble etter vurdering om mest økonomisk fordelaktig tilbud, tildelt oppdraget. Tildelingen av oppdraget til Sørli Prosjektinnredning ble innklaget av Kinnarps AS med begrunnelse om at det var gjort forhandlinger i klageperioden. Klagen ble vurdert med juridisk bistand og senere avvist. Tildelingen av oppdraget til Sørli Prosjektinnredning ble stadfestet.

Rammebetingelser:

Konsekvensvurderinger:

Økonomi:

- Rakkestad kommune skal i følge økonomiplan 2009 – 2012 bruke 12,5 mill kroner i 2009 til rehabilitering og påkostinger på Rakkestad Ungdomsskole.
- Rakkestad kommunestyre la følgende investeringsplan til grunn for Rakkestad ungdomsskole – jf. budsjett 2009 og budsjett 2010 i kommunestyrevedtak saknr. 76/09 av 15.12.2009.

<i>Planlegging</i>	<i>Kr</i>	<i>150 000</i>
<i>Faktor entreprenør as, hovedentreprise</i>	<i>"</i>	<i>11 426 250</i>
<i>EM-systemer as, entreprisen på sentral driftstyring</i>	<i>"</i>	<i>312 500</i>

<i>Pettersen el installasjon as, utvidelse av trafo</i>	"	415 500
<i>Alarm – brann og tyveri</i>	"	70 000
<i>Inventar og utstyr, "D-blokk"</i>	"	1 050 000
<i>Inventar og utstyr, "idrettshallens skoledel"</i>	"	575 000
<i>Tilrettelegging (egne arbeider)</i>	"	80 000
<i>Ekstern prosjektadministrasjon</i>	"	78 400
<i>Intern prosjektadministrasjon</i>	"	150 000
<i>Byggelånsrenter</i>	"	142 850
<i>Uforutsette utgifter</i>	"	200 000
<i>Sum</i>	"	14 650 000

Rakkestad kommune finansierer Rakkestad ungdomsskole med kr 12 500 000 i 2009 og kr 2 000 000 i 2010.

Uforutsette utgifter på kr 150 000 dekkes – hvis de påløper – innefor investeringsbudsjettets ramme for 2010 – jf. rådmannens saksframlegg.

Rakkestad kommunestyre påpeker at toaletter i E-bygget – hvis de blir gjennomført som en forlengelse av det pågående prosjektet – må finansieres innen investeringsbudsjettets rammer for 2010.

Regnskapstallene viser at prosjektet er gjennomført i henhold til investeringsplan av 15.12.2009 og fremgår som følger:

<i>Planlegging</i>	<i>Kr</i>	246 792
<i>Faktor entreprenør as, hovedentreprise</i>	"	11 499 125
<i>EM-systemer as, entreprise på sentral driftstyring</i>	"	284 920
<i>Pettersen el installasjon as, utvidelse av trafo</i>	"	446 297
<i>Alarm – brann og tyveri</i>	"	34 534
<i>Inventar og utstyr, "D-blokk"</i>	"	873 556
<i>Inventar og utstyr, "idrettshallens skoledel"</i>	"	535 666
<i>Tilrettelegging (egne arbeider)</i>	"	80 000
<i>Ekstern prosjektadministrasjon</i>	"	78 400
<i>Intern prosjektadministrasjon</i>	"	150 000
<i>Byggelånsrenter</i>	"	142 850
<i>Uforutsette utgifter</i>	"	410 564
<i>Sum</i>	"	14 782 703

Administrasjonens vurdering:

Rådmannen har i tidligere saksfremlegg gitt uttrykk for at plankomiteens forslag – som også kom til utførelse – kunne gjennomføres merknadsfritt så lenge plankomiteen – i prinsipp og hovedtrekk – holdt seg innenfor sitt mandat.

Til gjennomføringen har rådmannen følgende kommentarer:

I prosjektet er det lagt opp til omfattende planlegging og god prosess. Det er vektlagt bred brukermedvirkning – fra ansatte, elever, driftspersonell og foreldrenes arbeidsutvalg.

Prosjektet er gjennomført innfor rammen av revidert budsjett, herunder er toalettene i E-blokka pusset opp og gitt en solid "ansiktsløfting" - jf. kst saknr. 76/09.

Prosjektet er gjennomført uten mange, uforutsette tiltak. Det ble imidlertid - i detaljprosjekteringsfasen - innspilt betenkninger knyttet til planlagt merforbruk av strøm og kapasitet på eksisterende el anlegg. For å sikre tilstrekkelig kapasitet, ble det besluttet å ombygge og oppgradere hovedtrafo og hovedtavle. Hovedtavle befinner seg i gymsalbygget.

Prosjektet var planlagt med tanke på at byggeprosessen i minst mulig grad skulle hindre undervisningen ved skolen. Hovedentreprenøren la derfor opp til at gjennomføringsfasen skulle trekke minst mulig ut i tid og følgelig ble det lagt frem en "stram" fremdriftsplan. Byggeperioden ble da også gjennomført uten nevneverdige avvik fra fremdriftsplanen. Samtidig bidro Rakkestad ungdomsskole selv med å tilrettelegge for undervisning i alternative klasserom.

Den nye D-blokken ble tatt i bruk, februar 2010.

Rakkestad kommune har gjort seg en god erfaring med Faktor entreprenør as som hovedentreprenør. Gruppen med hovedentreprenør og underentreprenører har fungert samordnet, kvalitetsbevisst og i samsvar med gode håndversmessige tradisjoner.

Konklusjon

Rakkestad kommune har - etter rehabiliteringen av Rakkestad ungdomsskole - et moderne og velfungerende undervisningsbygg.



Rakkestad kommune

Budsjett 2011

Handlings- og økonomiplan

2011-2014

Saksnr. 10/1697 Journalnr. 12495/10 Arkiv 151 Dato: 01.11.2010

Til behandling i bruker- og interesseutvalg 08.11.2010

Til behandling i KUO og LPT 09.11.2010

Til behandling i Formannskapet 10.11.2010

Til behandling i Kommunestyret 09.12.2010



RAKKESTAD

mangfold og samhold



Innholdsfortegnelse

1. INNLEDENDE KOMMENTARER	1
2. EIENDOMSSKATT	3
3. GENERELL STATISTIKK	6
3.1 FOLKETALL	6
3.2 BEFOLKNINGSSAMMENSETNING	6
3.3 LEVEKÅR	7
3.4 BOSETTING	9
3.5 ARBEIDSPLASSE OG NÆRINGSVIRKSOMHET	10
3.6 SAMFERDSEL OG MILJØ	11
4. KOMMUNALØKONOMISK STATISTIKK	13
5. UTVIKLING OG BEREDSKAP	14
6. KOMMUNIKASJON OG SERVICE	16
7. ØKONOMI	18
8. NAV	19
9. SKOLE	21
10. BARNEHAGE	23
11. KULTUR	25
12. FAMILIESENTER	27
13. SKAUTUN REHABILITERINGS- OG OMSORGSSENTER	29
14. HJEMBASERTE TJENESTER	31
15. BO- OG AKTIVITETSTJENESTER (BOAK)	33
16. TEKNIKK, MILJØ OG LANDBRUK	35
17. FOLKEHELSE	38
18. DRIFTS- OG INVESTERINGSTILTAK OPPSUMMERT	39
18.1 DRIFTSBUDSJETTET – SAMMENDRAG NYE TILTAK	39
18.2 INVESTERINGSBUDSJETTET – SAMMENDRAG	41
OBLIGATORISKE OVERSIKTER – BUDSJETTSKJEMAER	42
BUDSJETTSKJEMA 1A - BUDSJETTFORUTSETNINGER	43
BUDSJETTSKJEMA 1B – FORDELING DRIFT	45
BUDSJETTSKJEMA 2A – INVESTERINGER	46
BUDSJETTSKJEMA 2B – INVESTERINGER	46
ØKONOMISK OVERSIKT DRIFT	48
ØKONOMISK OVERSIKT INVESTERING	49
ANDRE OVERSIKTER	50
SELVKOSTBEREGNING VANN, AVLØP, SLAM, RENOVASJON OG FEIING	51
ØKONOMIPLAN: PER RAMMEOMRÅDE OG TOTALT FOR PERIODEN 2011-2014	53
KONSEKVENJUSTERT BUDSJETT	54
PLANOVERSIKT - GJELDENE PLANER PR. OKTOBER 2010	56
RÅDMANNENS INNSTILLING	58
VEDLEGG 1: PRISER FOR KOMMUNALE VARER OG TJENESTER	60
VEDLEGG 1A: BETALINGSREGULATIV FOR PLANSAKER, UTSLIPPSAKER OG BYGGESAKER M.M I RAKKESTAD KOMMUNE, ØSTFOLD	68
VEDLEGG 1B: BETALINGSREGULATIV ETTER MATRIKKELLOVEN - 2010	73

1. Innledende kommentarer

Rådmannen legger forslag til budsjett 2011 og økonomiplan 2011 – 2014 fram til behandling i formannskap og kommunestyre.

Resultatet på bunnlinjen er kr. 4 025 213 – hvilket egentlig er altfor svakt å gå 2011 i møte med. Av den grunn er helheten i budsjettet og økonomiplanen – 2011 – 2014 – viktigere enn noen gang, og avgjørende for det opplegget rådmannen legger opp til for de neste fire årene. Hvis det i stor utstrekning blir rokket ved, går rådmannen ikke god verken for veksten i driftsutgifter eller investeringstakt/-nivå fram mot 2015. I så fall må en større budsjett- og økonomiplanrevisjon gjøres på nyåret. Det er kort og godt premissene for dette framlegget – verken mer eller mindre.

Fra i fjor er opplegget vesentlig forandret. Det inneholder nå:

- Fakta.
- Kommunaløkonomisk statistikk.
- Kapittel for hver avdeling og seksjon – omfattende drifts- og investeringspremisser, indikatorer/nøkkeltall og kommentarer på nye, avviklede og ikke prioriterte tiltak.
- Obligatoriske tabeller og oversikter.
- Det hele avsluttes med en sammenfattende tekstdel.

Rådmannen viser nå til den etterfølgende framstilling for informasjon, og vurderinger og stillingtaken til framlegget. Den er etter rådmannens mening både oversiktlig og omfattende.

Rakkestad kommune står overfor store dilemmaer og utfordringer i 2011 – 2014. Disse relaterer seg til:

Samfunnsutviklingen:

Rakkestad Sentrum og næringsutvikling mer generelt.

Tiltak er plansmie i 2011, og fire nye reguleringsplaner for Rakkestad Sentrum i 2010 – 2012.

Totale utgifter: Kr. 750 000.

Det legges fram en enkeltsak om prosjektene i november 2010.

Rakkestad Næringsforum er et treårig program i 2011 – 2013 – der det er stilt til rådighet kr. 750 000 til formålet (prosjektleder og annen aktivitet) i hver budsjettermin.

En enkeltsak om tiltaket legges fram i november 2010.

Diplom Is-tomta og Bankgården Rakkestad AS aktualiserer seg først dersom kommunestyret i en enkeltsak vedtar å engasjere seg i prosjektene. Så langt kan rådmannen kun vise til politisk informasjon og diskusjon om sakene.

Bruk av bevilgningene, betinger altså et særskilt vedtak av kommunestyret.

Tjenesteytelsene:

Grunnskole-, helse- og omsorgs- og teknikk- og miljøområdet.

Rådmannen viser til faktadel og vurderinger og slutninger under kapitlene "Eiendomsskatt", "Kommunaløkonomisk statistikk" og de enkelte seksjoner og avdelinger.

Rakkestad kommune har orden i sin økonomi pr. 2010, men vil i de kommende årene – uten å øke sitt inntektsgrunnlag – ikke kunne opprettholde aktivitet og dernest bygge ut grunnskole-, helse- og omsorgs- og teknikk- og miljøområdet til den etterspørsel etter tjenesteytelser som helt sikkert kommer. Det handler helt konkret om kommunens bærekraft og robusthet på bare et – to års sikt.

Hvis problemstillingen ikke tas på alvor, tror rådmannen at kommuneøkonomien kollapse i 2011 – 2014.

Kommunestyret bør gjøre veivalg på de aktuelle premisser allerede i høst.

Rådmannen anbefaler å forberede eiendomsskatt i 2011, og etablere ordningen fra 2012. Noen realistiske alternativer eksisterer knapt.

Det vises til framstillingen under "Eiendomsskatt" og de etterfølgende kapitler.

Rakkestad, 31.10.10,

Alf Thode Skog,
Rådmann

2. Eiendomsskatt

Dette avsnittet er en konsekvens av en politisk – administrativ prosess på høsten 2010.

I femten – tjue år har Rakkestad kommunes økonomi så vidt rullet rundt, men uten at det noen gang har blitt bokført regnskapsmessige underskudd. Samtidig er likevekten mellom driftsinntekter og –utgifter hele tiden utsatt og svak. Mer enn en sunn og solid økonomi, er det av den grunn god budsjettdisiplin og –styring som er årsaken til resultatene.

Rakkestad kommune har sterkt fokus på budsjett- og regnskapsbalanse – slik det må være i en kommune som forbruker sine ressurser på denne måten. Bare ved hyppige og omfattende korreksjoner av etablert aktivitet, er det økonomiske fundamentet opprettholdt og utvidet og ny virksomhet på plass.

Dette er krevende øvelser.

Siden årtusenskiftet er flere større prosjekter – for eksempel Bergenhus skole (2003 – 2006), Skautun rehabiliterings- og omsorgssenter (2006 – 2007) og Rakkestad Idrettshall (2008 – 2010) – realisert. Dette koster alene ca. kr. 20 000 000 i drift hvert år.

Rakkestad kommune var i økonomisk balanse pr. 31.12.09, og på siste rapporteringstidspunkt – 31.08.10 – virker det som om det vil være tilfellet også ved utgangen av 2010.

I øyeblikket er altså kommunens økonomi i god orden.

Med hensyn til 2011:

Rådmannen vurderer at Rakkestad kommune kan holde i gang allerede etablert virksomhet, men at det ikke er rom verken for forbedret eller ny aktivitet i særlig målestokk (jf. statsbudsjettet). For folkevalgt nivå, er det et alternativ bare å videreføre 2010-opplegget inn i og gjennom 2011. Det lar seg gjøre på kort sikt, men rådmannen ser på det som en lite framtidsrettet strategi.

Over tid skaper det ikke bare problemer, men i tillegg er en risiko for kollaps i kommunale tjenesteytelser og sentrumsfunksjonalitetene også til stede i løpet av få år.

Rådmannen påpeker at Rakkestad kommune står overfor store dilemmaer og utfordringer i 2011 – 2014. Disse knytter seg spesielt til:

- Rakkestad Sentrum – revitalisering og utbygging av området.
- Grunnskolen.
- Helse og omsorgstilbudet.
- Teknikk- og miljøkomplekset.

Rakkestad Sentrum gjennomgår for tiden det som ligner en markedsstyrt strukturomlegging – kjennetegnet av at handels- og servicebedrifter som følge av intern og ekstern konkurranse legger ned virksomhet eller flytter aktivitet til Stortorget eller Bergenhuskrysset. Via plan og direkte tiltak, er kommunens målsetting å skape ny utvikling og vekst i dette området – jf. budsjettet og økonomiplanen. For ethvert lokalsamfunn, er et vitalt sentrum en

bærebjelke. Det styrker eller svekker kommunen som helhet – avhengig av om det fungerer godt eller dårlig.

Samtidig som faktadelen dokumenterer større levekårsproblemer i lokalsamfunnet, underbygger annen statistikk og kommunens egne vurderinger og slutninger at tjenestetilbudet – enten det dreier seg om grunnskole, helse og omsorg eller teknikk og miljø – ganske raskt ikke vil ta unna behovet for ytelser. Det kan være en realitet i Skautun rehabiliterings- og omsorgssenter og Hjembaserte tjenester allerede i 2010 eller tidlig i 2011.

Rakkestad kommune bør gjøre veivalg på de premisser som trukket fram.

Som det går fram blant annet av framstillingen nedenfor, krever det store investeringer – 150 – 200 millioner kroner – og betydelige utvidelser i drift – 25 – 30 millioner kroner – å gjennomføre dette programmet. Samtidig ser rådmannen på det som ganske nødvendig for å opprettholde kommunens bærekraft og robusthet fram mot 2020.

Utgiftene omfatter både personal-, andre drifts- og kapitalutgifter (renter og avdrag av økt gjeld). Lånegjelden øker til nye høyder fram mot 2015 – se kapittel 4.

Hvis kapasitet i og standard på grunnskole- og helse- og omsorgstilbud ikke bygges ut i samsvar med behovet for/etterspørselen etter ytelsene (motivert av brukerforventninger og statlige krav/reformer), oppstår temmelig raskt store vanskeligheter i driften. Etter hvert mister kommunen også herredømme over dagsordenen, og hverdagen blir preget av brannsløkking. Det er ikke en gangbar modell for styring av lokalsamfunnet verken på kort eller lang sikt.

På dimensjonen for plan- og samfunnsutvikling, er en særskilt oppmerksomhet og innsats for Rakkestad Sentrum påkrevet i de nærmeste årene. Det er i dag kommunesenter, men bør gjenoppstå som en funksjonell arena for privat handels- og servicevirksomhet.

Å hente ut ressurser av eksisterende drift, er i særlig monn ikke realistisk – jf. blant annet statistikkdelen kapittel 3. Salg av aktiva – Rakkestad Energi AS og Rakkestad Kommunale Skoger – gir marginale eller ingen friske driftsmidler. Uten å ta stor risiko, gir alternativ plassering av verdiene/kapitalen knapt større avkastning.

Rådmannen går inn for å utrede eiendomsskatt i 2011 og etablere ordningen fra 2012. Det drar med seg følgende transaksjonskostnader:

Utgifter:		
Transaksjonskostnader,	kr.	3 500 000
Sum,	kr.	3 500 000
Finansiering:		
Skjønnstilskudd, fylkesmannen i Østfold,	kr.	1 500 000
Disposisjonsfond,	"	2 000 000
Sum,	kr.	3 500 000

Anslag på inntekter i 2012 – 2014 er:

Tekst		2012	2013	2014
-------	--	------	------	------

Eiendomsskatt, kr.		12 500 000	15 000 000	17 500 000
--------------------	--	------------	------------	------------

Pr.1.1.11 er eiendomsskattefundamentet utnyttet i mer enn 70 prosent av landets kommuner.

Ti av atten kommuner i Østfold har innført eiendomsskatt. Av kommuner som er større enn Rakkestad, er det bare Eidsberg kommune som ikke benytter ordningen. Så vidt rådmannen kjenner til, er temaet ikke uaktuelt i denne kommunen heller.

Opp mot 80 prosent av fylkets befolkning bor i områder med eiendomsskatt på boliger.

I gjennomsnitt utgjorde eiendomsskatt kr. 2 167 pr. innbygger i et utvalg Østfoldkommuner i 2009. For husstander varierer tallene fra kr. 1 800 – kr. 6 000 pr. år – med et gjennomsnitt på kr. 3 640 pr. enhet i 2008.

Rakkestad, 31.10.10,

Alf Thode Skog,
Rådmann

3. Generell statistikk

3.1 Folketall

Pr. 31.12.09 var kommunens folketall 7 517. Det utviklet seg i tidsrommet 1999 – 2009 som følger:

År	2009	2008	2007	2006	2005	2004	2003	2002	2001	2000	1999
Folketall	7 517	7 496	7 515	7 428	7 366	7 284	7 232	7 217	7 159	7 158	7 076
Netto flytting	30	-10	121	57	78	44	20	83	21	87	-23
Fødte - døde	-9	-8	-32	4	4	8	5	-24	-20	-5	19
Vekst (prosent)	0,28	-0,25	1,17	0,84	1,12	0,71	0,21	0,81	0,01	0,01	-0,05

Fra 1999 – 2009 vokste antallet innbyggere med 441 – 6,23 prosent. Det gir et gjennomsnitt på 0,62 prosent for hvert år i perioden – varierende fra en økning på 1,17 prosent fra 2006 – 2007 til en reduksjon på 0,25 prosent fra 2007 – 2008.

Stigningen stammer i sin helhet fra netto innflytting – totalt 508 personer. For tidsrommet som helhet er det et fødselsunderskudd på 58 personer.

3.2 Befolkningssammensetning

Med hensyn til befolkningssammensetning er tallene:

År	2009		2007		2005		2003		2001		1999	
	Person	Andel	Person	Andel	Person	Andel	Person	Andel	Person	Andel	Person	Andel
0 - 5 år	494	6,57	527	7,01	550	7,47	531	7,34	518	7,24	479	6,77
6 - 12 år	697	9,27	698	9,29	652	8,85	650	8,99	649	9,07	628	8,88
13 - 15 år	291	3,87	278	3,70	304	4,13	289	4,00	269	3,76	278	3,93
16 - 19 år	388	5,16	404	5,38	374	5,08	350	4,84	370	5,17	396	5,60
20 - 66 år	4 564	60,72	4 507	59,97	4 381	59,48	4 313	59,64	4 209	58,79	4 137	58,47
67 - 79 år	696	9,26	710	9,45	723	9,82	738	10,20	788	11,01	817	11,55
80 - 89 år	329	4,38	325	4,32	324	4,40	308	4,26	310	4,33	299	4,23
90 år >	58	0,77	66	0,88	58	0,79	53	0,73	46	0,64	42	0,59
Sum	7 517	100,00	7 515	100,00	7 366	100,00	7 232	100,00	7 159	100,00	7 076	100,00

* Andel i prosent.

Sammenlignet med landet, er det ikke store demografiske forskjeller.

Dog avviker Rakkestad kommune noe fra normalfordelingen for befolkningssammensetningen i landets kommuner. Det er flere i aldergruppene 67 år og eldre, og færre i intervallene 20 år og yngre. Skjevheten har oppstått over tid – blant annet fordi yngre mennesker flytter ut for å ta arbeid og utdanning, mens de i langt mindre grad vender tilbake til hjemkommunen som voksne. Dette er et nasjonalt mønster.

Innbyggere 20 – 66 år øker – både som faktiske og relative størrelser.

Andelen av befolkningen med innvandrerbakgrunn er 7,7 prosent – ca. 580 innbyggere (1,2 prosent med vestlig bakgrunn og 6,5 prosent med ikke vestlig bakgrunn). Det er i underkant av så vel Østfold- som landsgjennomsnittet:

	Rakkestad	Østfold	Norge
Total andel personer med innvandrerbakgrunn	7,7	9,6	9,6
Andel med vestlig bakgrunn	1,2	2,1	2,4
Andel med ikke vestlig bakgrunn	6,5	7,5	7,2

* prosent.

3.3 Levekår

Statistisk Sentralbyrås levekårsindeks er et uttrykk for de sosiale vanskeligheter og utfordringer en kommune står overfor (1 er beste og 10 er svakeste verdi):

Indikator	2000	2008
Sosialhjelp	5,0	8,0
Dødelighet	8,0	9,0
Uføretrygd	9,0	10,0
Attføringspenger	3,0	4,0
Arbeidsledige	6,0	7,0
Overgangsstønad	5,0	4,0
Lav utdanning	9,0	10,0
Indeks	5,4	7,0

Rakkestad kommune scorer svært lavt på utdanning, uføretrygd, dødelighet og sosialhjelp, og oppnår med det en plassering på nederste halvdel av "kommunetabellen" i fylket. På sin side ligger Østfold svakt an i landsmålestokk.

Samme fakta blir uttrykt i annen statistikk (SSB):

Andel innbyggere med høyere utdanning i Rakkestad kommune, Østfold fylke og Norge:

	Rakkestad	Østfold	Norge
Andel av befolkningen med høyere utdanning	14,3	20,0	25,5
Menn	11,3	18,6	23,7
Kvinner	17,3	21,3	27,3

* Prosent

Andel uførhet, sosialhjelpsmottakere og barnevernstiltak:

	Rakkestad	Østfold	Norge
Andel uførepensjonister	13,9	13,5	10,2
Andel sosialhjelpsmottakere	4,2	4,7	3,9
Andel barn med barnevernstiltak	6,5	4,6	3,9

* Prosent

Tallene bekrefter "Levekårsindeksens" resultat.

Nøkkeltall for barnehage og grunnskole (SSB) er på samme tidspunkt:

	Rakkestad	Østfold	Norge
Barnehagedekning 1 - 2 år	67,5	71,1	77,1
Barnehagedekning 3 - 5 år	97,4	94,3	96,2
Gruppestørrelse 1 - 7 årstrinn	13,9	13,8	13,2
Gruppestørrelse 8 - 10 årstrinn	16,3	15,6	14,8
Andel av elever med spesialundervisning	6,3	6,1	7,6

Prosent og faktiske tall.

Tabellen gir et sammensatt bilde. Helhetsinntrykket er at Rakkestad kommune ikke bruker mer enn fylkes- og landsgjennomsnittet verken på grunnskole eller barnehage. Heller tvert i mot.

For øvrig henger lav dekning av barnehager 1 – 2 år sammen med uttak av kontantstøtte – som i Rakkestad kommune er omkring 50 prosent større enn for landet som en helhet.

Tendensen er den samme for kulturformål – som også direkte og indirekte påvirker befolkningens livskvalitet og levekår:

Kultursektorens andel av netto budsjett:

	Rakkestad	Østfold	Norge
Andel av netto budsjett	3,2	3,6	4,2

* Prosent.

I 2009 lå kommunen lavt sammenlignet med gjennomsnittet for kommunene i landet. På sin side kom Østfoldkommunene svakt ut relatert mot landet som en helhet.

For Rakkestad kommunes del forandrer nok bildet seg en del fra 2010 – idet Rakkestadhallen ble tatt i bruk ved årsskiftet 2009 – 2010.

Oversikten viser andel innbyggere over 80 år med institusjonsplass eller hjemmetjenester:

	Rakkestad	Østfold	Norge
Andel 80 år og eldre med institusjonsplass	11,9	11,7	14,6
Andel eneroms plasser i institusjon	85,5	89,0	93,7
Andel 80 år og eldre med hjemmetjenester	37,8	36,8	37,0

* Prosent.

Rakkestad kommune disponerer relativt sett få institusjonsplasser – hvilket langt på vei skyldes den strategi kommunen fulgte ved gjennomføringen av "Handlingsplan for eldreomsorg 1998 – 2002". Det ble prioritert å bygge ut omsorgsboliger (døgkontinuerlig omsorg og pleie) framfor sykehjemsplasser.

Sammenlignet med Østfold og landet, er dekningen av kommunale leiligheter og boliger god (33 pr. 1 000 innbyggere i Rakkestad kommune mot 21 pr. 1 000 innbyggere for landet).

Totalbildet er levekårsproblemer og –utfordringer moderat over jevne Østfoldtall og godt i overkant av det som er landstørrelsene. Det påkaller oppmerksomhet og prioritering i blant annet kommuneplanen.

3.4 Bosetting

Rakkestad kommune er en typisk landkommune – der 58 prosent av befolkningen – ca. 4 360 personer – bor i tettbygde strøk. Andelen er økende. Tilsvarende tall for Østfold og landet er 83 og 77 prosent.

Rakkestad Sentrum er kommunesenter og omfatter om lag 4 000 innbyggere. Det er en arena for kommunal og annen offentlig virksomhet og for privat handels- og serviceaktivitet. I alle hovedtrekk dekker tilbudene befolkningens og lokalsamfunnets etterspørsel etter de daglige varer og tjenester.

Rakkestad Sentrum gjennomgår for tiden en langt på vei markedsstyrt strukturomlegging – kjennetegnet av at handels- og servicebedrifter legger ned virksomhet som følge av både intern og ekstern konkurranse eller flytter aktivitet til Stortorget og Bergenhuskrysset. I kommuneplanperioden representerer det en problemstilling for Rakkestad kommune.

Størstedelen av befolkningen bor i ene- og flermannsboliger i boligområdene rundt sentrum, men i den senere tid – spesielt etter årtusenskiftet – er flere leilighetskomplekser i og omkring Storgata etablert.

Fortetting av sentrum og realisering av regulerte felt i sentrumsnære områder, tilfredsstiller behovene for boligarealer i Rakkestad Sentrum i planperioden (basert på faktisk vekst den senere tiden og forutsetninger for vekst framover – jf. arealdelen med tilhørende materiell).

Folketallet i Rakkestad Sentrum øker sterkere enn for kommunen som en helhet.

Degernes Sentrum er et lokalsenter og har ca. 300 innbyggere. Det tilbyr innbyggerne grunnleggende kommunale tjenesteytelser og privat handels- og servicevirksomhet.

Befolkningen bor i overveiende grad i eneboliger.

Folketallet i Degernes Sentrum er stabilt.

Utenfor tettbygd er befolkningsutviklingen negativ – noe som Rakkestad kommune hittil har reparert på og også framover vil kompensere for blant annet ved i en viss utstrekning å tillate boligbygging utenfor regulerte felt. For landkommuner er det en nødvendig og treffsikker ordning.

Eksisterende boligområde i Degernes Sentrum er utbygget. Areal til nytt felt er prioritert i kommuneplanen (jf. arealdelen med tilhørende dokumenter).

3.5 Arbeidsplasser og næringsvirksomhet

Lokal arbeids- og næringsvirksomhet

Tabellene viser:

1 - Andelen sysselsatte i prosent av befolkningen:

	Rakkestad	Østfold	Norge
Totalt	72	68	72
Menn	77	72	75
Kvinner	66	64	68

Rakkestad kommune har en deltakelse i arbeidslivet som er høyere enn gjennomsnittet i Østfold og på nivå med landet som en helhet. Det gjelder både for kvinner og menn.

Tallene forklarer hvorfor arbeidsledigheten i kommunen er lavere enn i fylket totalt. Indirekte hjelper det også på at uføregraden i befolkningen er høy. Dette er ikke fullt så positivt.

2 - Sysselsatte fordelt på næringer og på privat og offentlig sektor:

	Rakkestad	Østfold	Norge
Primær	11,4	2,6	3,2
Sekundær	32,3	25,7	20,7
Tertiær	55,5	71,2	75,7
Offentlig forvaltning	22,6	28,6	28,7
Privat sektor og offentlige foretak	77,4	71,4	71,3

* Prosent.

Tallene illustrerer med all mulig tydelighet at Rakkestad kommune er et landbrukssamfunn.

Tradisjonell industri- og næringsvirksomhet er langt større enn i Østfold og Norge. De største bedriftene er Nortura og Sentralvaskeriet – til sammen ca. 400 arbeidsplasser – men det er også mange andre mindre og mellomstore produksjonsforetak på stedet. I sum gir det et samfunn dominert av primær- og sekundærnæringer. Derav også utslagene på sentrale levekårsindikatorer – jf. framstillingen foran.

Utover kommunens virksomhet, er det lite annen offentlig aktivitet i Rakkestad kommune. Ikke videregående skoletilbud og sparsomt med statlige etableringer.

3 - Inn- og utpendling:

Rakkestad kommune hadde pr. 1. januar 2008 en netto utpendling på 592 personer – slik at det altså på det tidspunktet var 592 flere mennesker som pendlet til et arbeidssted utenfor kommunen enn det var personer fra andre kommuner som pendlet inn til et arbeidssted i Rakkestad.

Denne størrelsen er stabil. Situasjonen blir gjerne sånn for kommuner som Rakkestad – beliggende nært mindre og større byområder – Fredrikstad/Sarpsborg, Halden og Askim/Mysen og dessuten innen rekkevidde av Oslo.

Rakkestad kommune inngår i Østfold, Akershus og Oslo som arbeids- og bostedsregion.

4 - Andel arbeidsledige av total arbeidsstokk (mai 2010):

	Rakkestad	Østfold	Norge
Helt arbeidsledige	2,6	3,4	2,8

* prosent

Arbeidsdeltakelsen er på nivå med landet og arbeidsledigheten er under både fylkes- og landstallene.

5 - Andel uførepensjonister:

	Rakkestad	Østfold	Norge
Andel uførepensjonister	13,9	13,5	10,2

* Prosent.

Rakkestad kommune har en høy andel uførepensjonister – 13,9 prosent av befolkningen. Tilsvarende tall for Østfold er 13,5 prosent og landet 10,2 prosent. Avvikene er store, og bidrar som sådan tungt til å forklare kommunens leveårsutfordringer.

Næringsarealer

Mjørud og Rudskogen Næringsområder er kommunens viktigste og største næringsområder. Førstnevnte er i dag på det nærmeste fullt utbygget, og også i Rudskogen Næringsområde er kapasiteten godt utnyttet. Dog kan noe areal skaffes til veie ved fortetting og omdisponering – både i Rakkestad Sentrum og de aktuelle næringsområder.

Uansett blir det i Rakkestad Sentrum i planperioden knapphet på arealer til næringsformål – planens vekstforutsetninger lagt til grunn. Rudskogen Næringsområde er primært et regionalt næringsområde for motor og arealkrevende aktivitet, og utgjør som sådan ikke noe alternativ for sentrumsnær virksomhet. Disse behov må derfor dekkes ved arealprioriteringer innenfor sentrumsområdet – på de lokale, regionale og sentrale premisser som i slike tilfelle gjelder.

3.6 Samferdsel og miljø

Riks- og fylkesveier

Rakkestad kommune ligger midt i Østfold. Flere kommunikasjonsårer løper gjennom og forbinder Rakkestadsamfunnet med Sarpsborg-/Fredrikstad-, Indre Østfold- og Haldenregionen:

Rv. 111 – Rakkestad – Sarpsborg, Fredrikstad (E 6),
 Rv. 22 – Rakkestad – Mysen (E 18),
 Fv. 22 – Rakkestad – Halden,
 Fv. 124 – Rakkestad – Askim (E 18),
 Fv. 124 – Rakkestad – Aremark, Halden.

Rv. 22 og rv. 111 er hovedveiforbindelse mellom de ytre og indre deler av fylket, og har som sådan regional betydning og status. Standard og kapasitet på anlegget bestemmer i en viss utstrekning utvikling og retning på Østfold fylke.

I dag blir ikke befolkningens, næringslivets og Østfoldsamfunnets forventninger på området oppfylt.

Offentlig transport

Kollektive transporttilbud – buss og spesielt tog – er svakt utbygget. Verken for arbeidsreisende eller andre trafikanter er tjenestene tilfredsstillende. Det gjelder både mot Nedre Glommaregionen (Sarpsborg og Fredrikstad), Indre Østfoldregionen og Osloområdet.

Kommunale veier

Kommunale veier i og utenfor sentrumsområdene er livsnerven for internttransport og – trafikk – som selvstendig nett og som forbindelsesveier mellom fylkes- og riksveiene. Sammenlignet med Østfold og landet, er dette nettet relativt kostbart og omfattende i Rakkestad kommune:

Lengde (km.) kommunal vei og gate pr. 1 000 innbyggere:

	Rakkestad	Østfold	Norge
Lengde (per km.)	13,0	6,5	7,9
Utgifter (per km.)	45 724	113 227	116 626

Selv korrigert for veilengde, bruker kommunen mindre pr. kilometer vei enn gjennomsnittet for landet og fylket.

Trafikk, kapasitet og standard er varierende. Over noen år er utbedringer og investeringer gjennomført, for å øke funksjonalitet og kvalitet på anleggene. Fortsatt står tiltak på dagsordenen.

Gang- og sykkelveier

Rakkestad kommune ser på gang-, sykkel- og turveier som viktige for internttransport, trafiksikkerhet, mosjon, fritidsaktivitet og folkehelse. Dette nettet er bygget ut i de siste ti – femten årene, men fortsatt er det ikke tilfredsstillende.

Statistikken viser:

Gang- og sykkelstier pr. 10 000 innbyggere:

	Rakkestad	Østfold	Norge
Gang- og sykkelstier (km.)	25	25	36

Gang- og sykkelstier i kommunen er ikke systematisk etablert som et mest mulig sammenhengende nett.

Miljø

Størstedelen av Rakkestad kommunes befolkning er knyttet til de offentlige vann- og avløpsanleggene, mens renovasjonsordningen omfatter så godt som hele lokalsamfunnet.

Saneringsplan for avløp ble vedtatt i 1995, og er senere fulgt opp med drifts- og investeringsressurser for å opprettholde og forbedre det miljømessige og tekniske nivået på kommunens nett.

Hovedplan for vann er under revisjon, og blir lagt fram til politisk godkjenning i 2011.

I Rakkestad kommune bor ca. 42 prosent av befolkningen – ca. 3 150 mennesker – utenfor sentrumsområdene. Mange er ikke knyttet til det offentlige vann- og avløpsnettet – hvilket innebærer store forurensningsproblemer. Som følge av EUs vanndirektiv, ble kommunedelplan vannmiljø fastsatt i 2007. Innen 2017 vil samtlige avløp være sanert og nye godkjente løsninger etablert. De første tiltakene har frist til 2012 med å være avsluttet.

4. Kommunaløkonomisk statistikk

Frie inntekter:

Frie inntekter	2011	2012	2013	2014
Skatt, inntektsutjevnenende tilskudd og rammeoverføringer	341 205	357 846	375 094	392 971
Rente- og avdragskompensasjon	3 150	3 540	3 481	3 422
Integreringstilskudd	6 092	3 269	3 330	3 720
Eiendomsskatt	0	12 500	15 000	17 500
Sum frie inntekter	350 447	377 155	396 905	417 613

Alle tall i 1000 kroner

Skatt, inntektsutjevnenende tilskudd og rammeoverføringer er forutsatt å øke med 3,7 prosent årlig, pluss økte frie inntekter utover lønns- og prisvekst med 4 mill. kroner per år for blant annet å takle demografiendringer.

Integreringstilskudd er beregnet i forhold til null inntak i 2011 og 2012 og 10 nye personer per år i 2013 og 2014.

Finansutgifter og- inntekter:

Finansutgifter- og inntekter	2011	2012	2013	2014
Renteutgifter	18 350	19 353	19 600	19 935
Renteinntekter	2 810	2 810	2 810	2 810
Netto renteutgifter	15 540	16 543	16 790	17 125
Avdrag på lån	12 910	13 875	14 312	14 863
Netto rente- og avdragsutgifter	28 450	30 418	31 102	31 988

Alle tall i 1000 kroner

Langsiktig gjeld:

Langsiktig gjeld	2011	2012	2013	2014
Langsiktig gjeld	466 503	479 923	495 747	508 385
Budsjettert gjennomsnittlig rente	3,94 %	3,85 %	3,82 %	3,72 %

Alle tall i 1000 kroner

Rakkestad kommune har bundet opp en stor andel av lånene i fastrente avtaler – ca. 80 prosent. Lånene er bundet opp i intervallet 3,6 prosent til 5,32 prosent – inkludert rentebytteavtaler..

Fond:

Fond - anslag	2011	2012	2013	2014
Disposisjonsfond	12 686	14 885	23 469	28 289
Bundne driftsfond	8 665	8 019	7 374	6 636
Ubundne kapitalfond	0	0	0	0
Bundne kapitalfond	1 758	1 758	1 758	1 758

5. Utvikling og beredskap

Økonomi:

Budsjett	2011	2012	2013	2014
Brutto budsjett	18 626	19 281	19 791	20 405
Netto budsjett	15 586	16 264	16 728	17 261
<i>Driftsutgifter;</i>				
Lønn	7 392	7 666	7 880	8 172
Sosiale utgifter	1 815	1 884	1 937	2 011
Varer og tjenester som inngår i egen tjenesteproduksjon	2 538	2 666	2 720	2 776
Varer og tjenester som erstatter egen tjenesteproduksjon	6 525	6 708	6 896	7 089
Overføringer	356	357	357	358
Sum driftsutgifter	18 626	19 281	19 791	20 405

Tall i hele tusen kroner.

Antall ansatte	31,00			
Antall årsverk	9,96	10,07	10,07	10,17

Nøkkeltall

Nøkkeltall	Rakkestad 2009	Gj.sn. gr. 11	Gj.sn. Østfold	Landet u/Oslo	Eidsberg	Trøgstad
Årsverk leger per 10 000 innbyggere	6,50	8,30	7,60	7,80	5,10	7,40
Legetimer per uke per beboer i sykehjem	0,20	0,29	0,43	0,34	0,24	0,38
Årsverk leger per 1000 plasser i institusjon	5,80	7,70	12,30	8,80	7,50	10,40

Legedekningen er gjenstand for konkrete vurderinger på 1. – 2. års sikt.

Sykehjemslegeressursene ble i 2010 utvidet med 21 prosent, men er – normtall lagt til grunn – fremdeles lav.

Antall utrykninger brannvesen	2007	2008	2009
Antall utrykninger brannvesen	80	84	88

Likestilling	Kvinner		Menn	
	2008	2009	2008	2009
Lederandel	47 %	69 %	53 %	31 %
Lønn kommunen - per årsverk	335 700	347 366	375 500	390 903
Lønn per årsverk - ledere	483 900	450 790	539 100	504 024
Stillingsstørrelser - andel deltid	74 %	73 %	21 %	28 %

Sykefravær	2009	2008	2007	2006	2005	2004	2003	2002
Sykefravær	8,0 %	7,5 %	8,7 %	7,6 %	5,9 %	8,7 %	9,1 %	7,1 %

Sykefraværet er stigende – dog ikke alvorlig eller dramatisk. Det er høyt prioritert å arbeide med problemstillinger og utfordringer på området – jf. personalsjefens kvartalsrapporter.

Sykefraværet er 7,1 prosent for kommunen under ett i tredje kvartal 2010.

Mål:

- God personalforvaltning.
- Godt brann- og beredskapsvesen.
- God legedekning – fastlegeordningen og de kommunale tjenesteytelsene.

Nye tiltak:

- Økte ressurser til bedriftshelsetjeneste – etter arbeidsmiljølovens krav.
- Stipendordning for videreutdanning.
- HMS-tiltak (kr. 200 000).
- Helsenett og videre oppfølging av nødnettet.
- Beredskapslager – Sivilforsvaret.

Avviklede tiltak:

Korreksjon av stillingsressurs, personal.

Ikke prioriterte tiltak:

- Frikjøp av hovedverneombud - kr 45.000,-.
- Trivselspott – kr 90.000,-.

Generelt:

- Rakkestad kommune ble på nytt godkjent som "Trygt lokalsamfunn (Safe Community)" i 2010. Lokalt er tiltak – rettet mot folkehelse og "Trygt Lokalsamfunn" nettverksorganisert. De retter seg mot:
 - Kunnskapsformidling og informasjonsmetodikk – forebyggende arbeid i relasjonen/problematikken "vold i nære relasjoner".
 - Lokal trafikk-/ulykkeinformasjon rettet mot unge fra 16 – 25 år.
 - Et inkluderende samfunn – jf. kommunens visjon: Mangfold og samhold.
 - Videreføre tiltak for å hindre "drop-out" i videregående skole.
 - Fokus på fall- og brannforebyggende tiltak for eldre.
 - Tiltak – "Friskhet for folk flest".
- Beredskap og –aktivitet videreføres og intensiveres i samsvar med fastsatt plan. God ledermedvirkning og øvelser er i denne sammenheng sentralt.
- Nødnett er tatt i bruk i alle kommuner i Østfold.
- Legedekningen er i underkant av både Østfold- og landstallene.
- Sykehjemslegeressursen utvides i takt med tiltak i institusjonen 2012 – 2014.
- Innen personalområdet er arbeidskraftplanen styrende for tiltak.
- Trivsel-, kompetanse- og utviklingstiltak – jf. budsjett 2011 og økonomiplan 2011 – 2014.
- Helse-, miljø og sikkerhet er prioritert.
- Internkontroll – bevissthet og forståelse for problemstillingen og oppfylle lokale og sentrale forventninger og krav er i fokus i 2011 – 2014.

6. Kommunikasjon og service

Økonomi:

Budsjett	2011	2012	2013	2014
Brutto budsjett	20 421	20 751	21 470	21 837
Netto budsjett	19 199	19 641	20 351	20 709
<i>Driftsutgifter;</i>				
Lønn	10 935	11 268	11 659	11 908
Sosiale utgifter	3 081	3 173	3 284	3 353
Varer og tjenester som inngår i egen tjenesteproduksjon	4 034	3 890	4 055	4 051
Varer og tjenester som erstatter egen tjenesteproduksjon	1 489	1 531	1 574	1 618
Overføringer	881	890	899	908
Sum driftsutgifter	20 421	20 751	21 470	21 837

Tall i hele tusen kroner

Antall ansatte	25,00			
Antall årsverk	23,71	23,71	23,71	23,71

Nøkkeltall:

Antall ansatte per stabstilling - totalt og per leder	Antall stabstillinger	Ansatte per stabstilling	Ledere per stabstilling
Barnehage, skole, kultur	4,71	36	2,1
Skautun, hjembaserte tjenester, BOAK og Familiesenter	4,10	47	4,9
Teknikk og miljø	2,00	22	3,0

Nøkkeltall	Antall
Antall saker behandlet i kommunestyret	39
Antall saker behandlet i formannskapet	41
Antall saker behandlet i landbruk-, plan og teknikkutvalget	23
Antall saker behandlet i kultur-, utdanning og omsorgsutvalget	17
Antall henvendelser servicekontor per dag (tlf., e-post, besøk, chat)	300
Antall PC'er	720
Antall tynnklienter	70
Antall fysiske servere	28
Antall fagprogrammer	50

Investeringsbudsjett:

Rådmannen stiller til rådighet til sammen kr. 5 000 000 til IKT – tiltak – kr. 2 000 000 for grunnskole alene og kr. 3 000 000 til fellestiltak – i 2011 – 2014.

Bevilgninger for 2011 er: Fellestiltak kr. 1 200 000 (inklusive helsenetten) og skoleformål kr. 500 000.

Mål:

- Effektiv og kvalitetsbevisst informasjon og service til innbyggere og folkevalgte.
- Driftssikre og tidsriktige systemer innen telefoni og IT.
- Tidsriktig og servicerttet sentralarkiv.
- Fullelektronisk arkiv.
- Egen internettside.
- Kompetanseheving - hvor service til innbyggere, politikere, seksjoner og avdelinger står i fokus.

Nye tiltak:

- Styrket IT-drift og – virksomhet (IT-enheten og servicekontoret).
- Kommunevalg 2011.

Avviklede tiltak:

- Smaalensveven IKT – portalsamarbeidet.
- Frikjøpsordningen for utvalgsledere.
- Prosjektarbeid i omdømmebygging.
- Arkivplan.

Tiltakene nedprioriteres inntil videre på grunn av mangel på personellressurser.

Generelt:

- Servicekontoret og IT-enheten styrkes for å gjøre IT-driften mer bærekraftig og robust, og videre for fullt ut å ta over drift og oppfølging av web-portalen.
Fra 1.3.11 går Rakkestad kommune ut av portalsamarbeidet i smaalensveven.
- Kommunevalget er en ressurskrevende oppgave for kommunikasjons- og serviceavdelingen og politisk sekretariat.
Utgiftene er beregnet til kr. 235 000.

7. Økonomi

Økonomi:

Budsjett	2011	2012	2013	2014
Brutto budsjett	6 016	6 182	6 353	6 528
Netto budsjett	5 335	5 536	5 692	5 852
<i>Driftsutgifter;</i>				
Lønn	4 512	4 639	4 769	4 902
Sosiale utgifter	1 241	1 276	1 312	1 349
Varer og tjenester som inngår i egen tjenesteproduksjon	238	240	245	250
Varer og tjenester som erstatter egen tjenesteproduksjon	0	0	0	0
Overføringer	27	27	27	27
Sum driftsutgifter	6 019	6 182	6 353	6 528

Tall i hele tusen kroner

Antall ansatte	11,00			
Antall årsverk	10,50	10,50	10,50	10,50

Nøkkeltall:

Nøkkeltall	Mål
Andel forfalte ikke innbetalte krav Rakkestad kommune	5,0 %
Andel forfalte ikke innbetalte krav Skatt	5,0 %

Investeringsbudsjett:

Til lønn-, personal- og økonomisystem er bevilget kr. 825 000 i 2011. Det tas i bruk fra 2012.

Egenkapitalinnskudd til Kommunal Landspensjonskasse er stipulert til kr. 800 000 for 2011 og kr 3 200 000 for hele økonomiplanperioden.

Mål:

God og trygg økonomiforvaltning via rådgivning/veiledning, utviklingsarbeid, styrings- og rapporteringsverktøy og til enhver tid oppdaterte budsjett- og regnskapsdata.

Nye tiltak:

- Anskaffe og implementere nytt lønns-, personal- og økonomisystem.
- Styrke oppfølging og innfordring av kommunale krav.
- Delta i utredning av eiendomsskatt. Ordning etableres fra 2012.

Generelt:

- Anskaffe nytt lønns-, personal- og økonomisystem – hvilket er ressurskrevende og i stor grad påvirker arbeidssituasjonen til ledere, merkantile medarbeidere og andre ansatte.
- Styrke oppfølging og innfordring av kommunale krav.

8. NAV

Økonomi:

Budsjett	2011	2012	2013	2014
Brutto budsjett	25 128	25 029	26 041	27 745
Netto budsjett	23 535	23 002	23 958	25 605
<i>Driftsutgifter;</i>				
Lønn	9 450	8 856	9 423	10 669
Sosiale utgifter	1 343	1 517	1 560	1 603
Varer og tjenester som inngår i egen tjenesteproduksjon	837	854	871	888
Varer og tjenester som erstatter egen tjenesteproduksjon	6 717	6 905	7 099	7 298
Overføringer	6 780	6 896	7 089	7 286
Sum driftsutgifter	25 128	25 029	26 041	27 745

Tall i hele tusen kroner

Antall ansatte kommune og stat	19,00			
Antall årsverk kommune	9,35	10,60	10,60	10,60
Antall årsverk stat	7,6	7,6	7,6	7,6

Nøkkeltall:

Nøkkeltall	Måltall	2009	2008
Samlet antall mottakere av økonomisk sosialhjelp	210	212	230
Antall mottakere av økonomisk sosialhjelp under 25 år	26	44	35
Antall mottakere med økonomisk sosialhjelp som hovedinntekt	68	68	83
Antall langtidsmottakere (over 26 uker) med økonomisk sosialhjelp som hovedinntekt	25	25	29
Kvalifiseringsprogrammet:			
- Antall i programmet per d.d/gjennom hele året	12	20	19
- Antall personer som har gjennomført programmet	10	-	-
Antall personer med individuell plan eller med oppnevnt koordinator for ansvarsgruppe	20	-	-

Investeringsbudsjett:

Til boligsosial strategiplan er bevilget kr. 250 000 i 2011. Utover i perioden er ressurser stilt til rådighet for tiltak – jf. tekst "Skautun rehabiliterings- og omsorgssenter", "Hjembaserte tjenester" og "Bo- og aktivitetstjenester".

Mål:

- Flere i arbeid og aktivitet, færre på stønad
- Et velfungerende arbeidsmarked
- Rett tjeneste og stønad til rett tid
- God service tilpasset brukernes forutsetninger og behov
- En helhetlig og effektiv arbeids- og velferdsforvaltning

Nye tiltak:

- Full stilling som flyktningekonsulent fra 1.7.11.
- Ikke mottak av flyktninger i 2011 og 2012. Integrering av allerede bosatte flyktninger prioriteres i perioden.
NAV Rakkestad er pådriver for tverrseksjonell innsats på området.
Flyktningmottak blir vurdert på nytt i 2012 – med virkning for mulig vedtak 2013.
- Kvalifiseringsprogrammet – Prosjektstilling er fast fra 1.1.11.
- Boveileder – Et prosjekt i NAV og familiesenter rettet mot brukere som bor i kommunale boliger og som ikke mestrer de ulike sider ved det å bo.
Tiltaket er tenkt permanent fra 1.1.12.
- Boliger for sosialt vanskeligstilte og akuttboliger: Nye retningslinjer iverksettes. Boliger bemannet for brukere med tette oppfølgingsbehov og planlegging av akuttboliger utredes. Samarbeid med familiesenter- og teknikk-, miljø- og landbruksseksjonen.

Avviklede tiltak:

- Mottak flyktninger – 2011 og 2012.

Ikke prioriterte tiltak:

- Interkontrollbok: Tiltak er i gang, men ennå gjenstår å samle systemene i en felles håndbok.
- Nav Rakkestad har ikke ressurser til formålet i dag. Det er en langsiktig oppgave.

Generelt:

- I 2011 -2014 fokuserer NAV Rakkestad på å øke kompetansen på veiledningsmetodikk og tiltaks-/virkemiddelområdet.
- Rusmiddelområdet gjøres igjen til gjenstand for oppmerksomhet – ved å reetablere samarbeidet med familiesenter og voksteamet. Ettervern skal intensiveres – hvilket direkte relaterer seg til for eksempel boveileder og boliger for sosialt vanskeligstilte.
- Integrering av flyktninger blir prioritert framfor mottak av nye flyktninger. NAV Rakkestad blir en pådriver for samarbeid med andre seksjoner.
- Tverrseksjonelt og –faglig samarbeid medfører utfordringer som skal løses blant annet ved å sette faste fora mer i system (også på ledernivå). Faste kvartalsvise møter mellom ledelsen i NAV Rakkestad og barnevernstjenesten, BUT (Barne- og ungdomsteamet) og voksteamet.
- Internt i NAV Rakkestad etableres faste gruppemøter med fokus på kompetanseheving og samhandling.
- Også framover er unge under 25 år, flyktninger og brukere i kvalifiseringsprogrammet prioritert. Disse får tettere oppfølging og muligheter for deltakelse i kommunale og statlige programmer.

9. Skole

Økonomi:

Budsjett	2011	2012	2013	2014
Brutto budsjett	79 860	81 962	84 174	86 121
Netto budsjett	69 615	71 446	73 379	75 040
<i>Driftsutgifter;</i>				
Lønn	50 830	52 254	53 717	55 221
Sosiale utgifter	13 594	13 975	14 366	14 768
Varer og tjenester som inngår i egen tjenesteproduksjon	7 874	7 923	8 077	7 910
Varer og tjenester som erstatter egen tjenesteproduksjon	6 997	7 245	7 448	7 657
Overføringer	565	566	566	566
Sum driftsutgifter	79 860	81 962	84 174	86 121

Tall i hele tusen kroner

Antall ansatte	137,00			
Antall årsverk	111,00	111,00	111,00	111,00

Nøkkeltall:

Nøkkeltall	Rakkestad						Østfold	Gr. 11
	2009	2008	2007	2006	2005	2004	2009	2009
Antall elever i grunnskolen	983	961	964	975	960	960	-	-
Andel elever med spesialundervisning	6,3 %	6,5 %	6,1 %	7,4 %	6,9 %	7,3 %	6,1 %	8,9 %
Korrigerte brutto dr.utgifter til undervisning	61 886	60 348	56 123	54 412	52 899	52 232	64 659	72 038
Undervisningsmaterieell per elev	2043	2216	1977	1565	1438	1762	1433	1670
Elever per årsverk	11,2	11,3	10,8	10,7	10,8	10,7	11,1	9,5
Andel innbyggere 6-9 år i kommunal SFO	42,3	51,7	58,0	57,3	50,5	51,1	57,4	46,1

Elever per årsverk i skolen:

Rakkestad kommune bruker mindre penger enn fylkes- og landsgjennomsnittet på grunnskolen – uttrykt for eksempel i lærertetthet og utgifter.

Andel elever med spesialundervisning:

Rakkestad kommune legger opp til at flest mulig får tilpassett undervisning – slik at bare de med reelle behov for spesialundervisning gis enkeltvedtak om det.

Andelen med spesialundervisning er redusert i de siste årene. Det er en ønsket utvikling.

Antall innbyggere 6-9 år i kommunalt SFO:

Elevtallet i skolefritidsordningen går nedover. I 2010 er tilbakegangen på ca. 10 prosent.

Nedsettelse av brukerbetalingssatsene fra 2009 – 2010, har tilsynelatende ingen effekt på etterspørselen etter plasser.

Gratis leksehjelp 1. – 4. klasse, resulterer i noen grad til at skolefritidsordningen blir valgt bort.

I 2010 – 2011 blir alternativ organisering av skoledagen utredet – slik at leksehjelp bedre kan integreres i skoledagen.

Å heve kvaliteten på skolefritidsordningen, står også på dagsordenen.

Gjennomsnittelig grunnskolepoeng for elever som går ut av 10 klasse:

Rakkestad kommunes målsetting er at elevene i Rakkestadskolen leverer resultater minst på landsgjennomsnittet.

Prosentandelen av elevtallet som starter på videregående skole:

I forrige skoleår startet alle elever som gikk ut av grunnskolen på videregående skole.

Via ulike tiltak, legger Rakkestad kommune til rette for at elevene gjør korrekte linjevalg og fullfører videregående opplæring.

Investeringsbudsjett:

Rådmannen foreslår å bevilge kr. 800 000 hver til rehabilitering av og standardhevende tiltak på Kirkeng og Os skole i 2011. Videre i perioden er ytterligere kr. 4 300 000 og kr. 3 300 000 satt av til formålene.

Til siste byggetrinn på Rakkestad ungdomsskole, er til sammen kr. 8 000 000 disponert i 2012 og 2013.

I 2014 er ny gymnastikksal tenkt bygget på Bergenhus skole. Planleggingsressurser er stilt til rådighet i 2011 – 2013.

Mål:

- Barn og unge i Rakkestad skal ha en trygg og god oppvekst der de skal få gode muligheter til å føle trygghet, tillit og trivsel. De skal bli sett og verdsatt, kunne kjenne tilhørighet, vite grensene for frihet og møte respekt for sin individualitet.
- Alle elever skal oppleve mestring i skolehverdagen.
- Det skal være nulltoleranse for mobbing.

Nye tiltak:

- Verdensklassen,
- Østfold Science Senter,
- Utdannings- og læremiddel/-bokfond.

Generelt:

Skoleutviklingsplanen definerer fokus og utvikling innen seksjonen. I tillegg står følgende oppgaver på dagsordenen.

- Alternativ organisering av skoledagen:
Formålet er en helhetlig organisering av skoledagen – der også fysisk aktivitet og leksehjelp er inkludert.
- IKT – Digitale tavler:
Innen tre år er barneskolene utstyrt med digitale tavler – jf. IKT planen.
Lærere læres opp på området.
- Skolebygg: Deltakende i plan- og realiseringsfasen på prosjektene:
Kirkeng skole
Os skole
Rakkestad ungdomsskole
Bergenhus skole, gymnastikksal

Etablere fond for finansiering av videreutdanning av lærere og fornyelse av læremidler/-bøker.

10. Barnehage

Økonomi:

Budsjett	2011	2012	2013	2014
Brutto budsjett	40 879	42 083	43 248	44 446
Netto budsjett	35 782	36 846	37 868	38 919
<i>Driftsutgifter;</i>				
Lønn	16 283	16 739	17 208	17 689
Sosiale utgifter	4 477	4 602	4 731	4 864
Varer og tjenester som inngår i egen tjenesteproduksjon	1 235	1 260	1 286	1 312
Varer og tjenester som erstatter egen tjenesteproduksjon	18 763	19 360	19 902	20 459
Overføringer	122	122	122	122
Sum driftsutgifter	40 879	42 083	43 248	44 446

Tall i hele tusen kroner

Antall ansatte	62,00			
Antall årsverk	43,50	43,50	43,50	43,50

Nøkkeltall:

Nøkkeltall	
Andel minoritetsspråklige 4-5 åringer i kommunen med barnehageplass	95 %
Belegg i kommunale barnehager (gj.sn.)	92 %
Andel barn som endrer plass fra kommunal til ikke-kommunal barnehage	1 %
Andel personell med førskolelærerutdanning i kommunale barnehager	50 %
Andel assistenter med fagutdanning i kommunale barnehager	70 %
Andel menn i barnehage	12 %

Investeringsbudsjett:

Det bevilges kr. 400 000 til investeringer i 2011 – ment som en oppfølging og avslutning av tiltakene i 2010.

Mål:

- Stabilisere standarden på barnehagene – med brukerne i fokus.
- God dekning av pedagogisk personell.
- Tilstrekkelige og forutsigbare økonomiske rammer i den enkelte barnehage.
- Opprettholde full barnehagedekning og balanse mellom tilbud og etterspørsel i barnehagemarkedet.

Nye tiltak:

- Oppfølging av barnehageplanen – med standard i fokus.
- Gjennomføre rekrutteringstiltak for pedagogisk personell.
- Utvikle kommunale forskrifter og rutiner som sikrer likeverdig økonomisk behandling av kommunale og private barnehager.
- Tilpasse barnehagetilbudet slik at økonomi, kapasitet og kvalitet er i likevekt.
- Fond for likeverdig behandling av barnehager kr. 2 500 000.

Avviklede tiltak / gjennomførte tiltak i handlings- og økonomiplan:

- Barnehageplan for kommunale barnehager.
- Kompetanseutvikling i personalgruppene i henhold til kompetanseutviklingsplan.
- Alle barn med rett til spesialpedagogiske tiltak får slikt tilbud i barnehagen.
- Barn med nedsatt funksjonsevne har godt utbytte av barnehagetiltaket.
- Økt andel menn i barnehage med 3 prosent.
- Implementert gode prosedyrer rundt overgangen fra barnehage til skole.
- Gjennomført tiltak for å styrke språkforståelsen hos minoritetsspråklige barn.

Ikke prioriterte tiltak:

- Ingen kapasitetsøkning i kommunale barnehager – jf. balanse mellom tilbud og etterspørsel etter plasser.

Generelt:

- Rakkestad kommune gjennomførte store organisatoriske endringer og investeringer i barnehagene i 2010 – for å opprettholde kvalitet på tjenestene og reetablere balanse mellom tilbudet av og etterspørselen etter plasser. Så langt er det vellykket.
- I 2011 – 2014 er målsettingen å bevare status på og videreutvikle barnehagene – i samsvar med statens forventninger og krav på området.
- Fra 1.1.11 inngår øremerkede tilskudd til barnehager i kommunens rammeoverføringer. I den sammenheng lager seksjonen lokale forskrifter og rutiner – som vil sikre likeverdig behandling av kommunale og private barnehager.
- Barnehageplan 2010 – 2013 gjennomføres – for spesielt å opprettholde kvaliteten på de kommunale barnehagene.

11. Kultur

Økonomi:

Budsjett	2011	2012	2013	2014
Brutto budsjett	10 091	10 606	11 196	11 477
Netto budsjett	8 535	9 014	9 567	9 810
<i>Driftsutgifter;</i>				
Lønn	4 458	4 583	4 711	4 843
Sosiale utgifter	1 251	1 286	1 322	1 359
Varer og tjenester som inngår i egen tjenesteproduksjon	2 837	2 890	2 943	2 998
Varer og tjenester som erstatter egen tjenesteproduksjon	44	309	644	662
Overføringer	1 501	1 538	1 576	1 615
Sum driftsutgifter	10 091	10 606	11 196	11 477

Tall i hele tusen kroner

Antall ansatte	37,00			
Antall årsverk	10,51	10,51	10,51	10,51

Nøkkeltall:

Nøkkeltall/mål	Mål
Antall besøkende på Rakkestad kino - innen 2013	10 000
Antall gjennomførte store arrangementer for barn og unge per år	4
Antall digitalt registrerte gjenstander på Rakkestad bygdetun - innen 2014	3 000
Øke antall utlån på biblioteket - innen 2013	5 000
Øke elevtallet i kulturskolen - innen 2013	50

Starte salg av 1. bind av Gårds- og slektshistorie høsten 2014.

Investeringsbudsjett:

Rådmannen foreslår å bevilge kr. 1 500 000 til kulturskole og aktivitetshus i 2011. Det er stilt til rådighet ytterligere kr. 1 500 000 til formålet i 2012. Med hensyn til tiltak, blir politisk nivå invitert til dialog og prosess ultimo 2010 eller primo 2011.

I 2011 blir Rakkestad kino digitalisert – jf. framlegg til bevilgning på kr. 300 000.

Rådmannen tenker å starte opp kulturhusprosjektet i april 2011. Utover de ressurser som allerede er disponible, blir det nå budsjettet med ytterligere kr. 500 000 til tiltaket. Det henger sammen med asbestfunnene i gulvflisene på kjøkkenet.

Mål:

- Rakkestad kommune har et rikt kulturliv med variasjon og mangfold og hvor barn og unge er prioritert.
- Alle, både barn og voksne, sikres tilgang på kunst- og kulturopplevelser, og får mulighet til å drive med idrett og fysisk aktivitet ut fra ulike behov, forutsetninger og interesser.
- Kulturadministrasjonen er et serviceinnstilt bindeledd mellom det offentlige på den ene siden og de frivillige organisasjoner og publikum på den andre siden.

Nye tiltak:

- Rakkestad kino – digitalisering og fysiske tiltak i kinosalen.
- Rakkestad kulturskole – kulturskolen som sådan og lokaler for sang- og musikkaktivitet i frivillige organisasjoner i lokaler i sentrumsområdet.
- Rakkestad bygdetun og Lillerudlund – aktivitet/formidling og bevaringshensyn.
- Gårds- og slektshistorie – 1.8.12.

Avviklede tiltak:

- Aktivitetshuset ble pusset opp høsten 2010. Tilbudet for barn og ungdom økte.

Ikke prioriterte tiltak:

- Rakkestad kulturskole flytter ikke inn i samme lokaler som Aktivitetshuset.

Generelt:

- Rakkestad kino digitaliseres i 2011. Det resulterer i ferskere film og optimal drift. Kinosalen oppgraderes – slik at den blir mer innbydende og får flere bruksområder.
- Rakkestad kulturskole og sang- og musikkaktivitet innen frivillige organisasjoner utvikles alene og i fellesskap i Gamle Bergenhus skole eller andre lokaler i sentrumsområdet. Det er tenkt på som et ressurscenter – med kompetanse som kan utnyttes på tvers av lag/foreninger og beslektede miljøer. Rakkestad kulturskole videreutvikles, og vil tilby et mangfold av aktiviteter for barn og ungdom. Egen plan fastsettes i første kvartal 2011.
- Rakkestad kommune arbeider videre med Rakkestad bygdetun og Lillerudlund – der målsettingen for drift er full balanse mellom aktivitet/formidling og bevaringshensyn.
- Gårds- og slektshistorie: Prosjekt starter opp 1.8.12. Det løper over tre år.
- Rakkestad Bad er rehabilitert i 2009 og 2010, og er ved inngangen til 2011 både delikat og pent. Antall besøkende beveger seg oppover.

12. Familiesenter

Økonomi:

Budsjett	2011	2012	2013	2014
Brutto budsjett	38 333	39 856	40 930	42 033
Netto budsjett	29 868	31 158	31 992	32 848
<i>Driftsutgifter;</i>				
Lønn	20 807	21 776	22 386	23 013
Sosiale utgifter	5 132	5 380	5 531	5 686
Varer og tjenester som inngår i egen tjenesteproduksjon	5 007	5 109	5 214	5 321
Varer og tjenester som erstatter egen tjenesteproduksjon	5 272	5 420	5 572	5 728
Overføringer	2 115	2 171	2 228	2 286
Sum driftsutgifter	38 333	39 856	40 930	42 033

Tall i hele tusen kroner

Antall ansatte	46,00			
Antall årsverk	36,44	37,44	37,44	37,44

Nøkkeltall:

Nøkkeltall	2009	2008	2007
Antall fødte barn	67	89	60
Antall nye meldinger barneverntjenesten	101	103	69
Antall barn med tiltak i hjemmet - barnevern	65	65	79
Antall barn med tiltak utenfor hjemmet - barnevern	26	30	23
Antall vedtak fysio/ergo i institusjon	249	204	-
Antall vedtak fysio/ergo i hjemmet	67	67	-

Investeringsbudsjett:

Rakkestad familiesenter – fase II – starter opp i 2011 – ressurser kr. 4 500 000 i 2011 og kr. 1 500 000 i 2012. Ennå er omfanget av tiltaket usikkert. Budsjettvedtaket følges derfor opp med en enkeltsak – fysiske så vel som økonomiske forutsetninger – før klarsignal om utbygging blir gitt.

Rådmannen initierer en politisk sammensatt styringsgruppe for prosjektet.

Mål:

Samordne og utvikle tjenestetilbudet som en helhet – så langt mulig tilpasset den enkelte bruker.

Via tiltak maksimere ressursutnyttelse og tjenestekvalitet.

Nye tiltak:

- Implementering av internkontroll systemet i barneverntjenesten.
- Utvikle samarbeidsrutiner i familiesenter og med eksterne samarbeidspartnere.
- Reetablere samarbeidet med NAV Rakkestad og hjemmesykepleie.

Avviklede tiltak:

- 10 prosent stilling brukerkoordinator.

Ikke prioriterte tiltak:

- Brukerforum og – brukerundersøkelse.

Generelt:

- Familiesenter er ennå en ung seksjon – satt sammen av enheter med ganske ulike kulturer og tradisjoner. I 2011 og framover er fokus å veve miljøene tettere sammen for etter hvert lettere å kunne realisere helhetsperspektivet på områdene.
- Familiesenter er personellmessig stabilisert ved inngangen til 2011. Alle stillinger er besatt (BUT, voksenteamet, barnevernet og rus/psykiatri).
- Samarbeidsrelasjoner og dokumentasjon av prosesser er fokusområde i budsjett- og økonomiplanperioden.
- Internkontroll systemet i barnevernstjenesten er implementert innen 30.06.11. Primo oktober 2010 ble prosessen satt i gang.
- Sektorovergripende folkehelsenettverk er etablert, og strategier og satsningsområder definert.
- Sysselsetting-, aktivitets- og miljøenheten etablerer ettervern på rusfeltet – jf. rusmiddel-politisk handlingsplan.

13. Skautun rehabiliterings- og omsorgssenter

Økonomi:

Budsjett	2011	2012	2013	2014
Brutto budsjett	37 557	47 020	48 279	56 325
Netto budsjett	27 935	35 624	36 581	42 976
<i>Driftsutgifter;</i>				
Lønn	25 340	32 224	33 126	38 942
Sosiale utgifter	7 005	8 871	9 120	10 697
Varer og tjenester som inngår i egen tjenesteproduksjon	4 578	5 291	5 399	6 050
Varer og tjenester som erstatter egen tjenesteproduksjon	16	16	17	17
Overføringer	618	618	618	618
Sum driftsutgifter	37 557	47 020	48 279	56 325

Tall i hele tusen kroner

Antall ansatte	98,00			
Antall årsverk	53,31	66,85	66,85	76,70

Nøkkeltall:

Nøkkeltall	
Andel innbyggere 80 år og over som bor i institusjon	11,90 %
Antall liggedøgn;	
- Korttidsopphold	28
- Rehabiliteringsopphold	26
Kompetansesammensetning;	
- Sykepleiere/vernepleiere	29,94 %
- Fagarbeidere	60,13 %
- Ufaglærte	9,93 %
Antall behandlede søknader til ulike opphold ved Skautun (01.09.09-01.09.10)	369
Antall avslag til ulike opphold ved Skautun (01.09.09-01.09.10)	57

Investeringsbudsjett:

I Rakkestad kommune er andelen 80 år og eldre med institusjonsplass 11,9 prosent – mot 14,6 prosent for Norge. Denne differansen utgjør alene ca. 15 sykehjemsplasser.

Det er økende kapasitetsvanskeligheter i Skautun rehabiliterings- og omsorgssenter i 2010.

Innen Hjembaserte tjenester, er tilbud av og etterspørsel etter tjenesteytelser over regionale og nasjonale tall.

Rådmannen foreslår å investere kr. 60 000 000 i sykehjemsutvidelse og nye omsorgsboliger i Skautun rehabiliterings- og omsorgssenter, Hjembaserte tjenester og Bo- og aktivitets-tjenester i 2011 – 2014 – noe som er fordelt med kr. 16 000 000 i 2012, kr. 24 000 000 i 2013 og kr. 20 000 000 i 2014.

Tiltakene genererer lønn og andre driftsutgifter i størrelsesorden 20 – 23 millioner kroner fra 2014.

Som grunnlag for realisering av prosjekter, vil foreligge politisk vedtak i enkeltsak.

Mål:

Pasienter som trenger heldøgns pleie og omsorg gis nødvendig helsehjelp og sikres at de grunnleggende behov dekkes – faglig og kvalitetsmessig.

Pasienter på ulike typer tidsbegrenset opphold sikres et forutsigbart, faglig og målrettet opphold – der formålet er reell tilbakeføring til hjemmet.

Nye tiltak:

- Øke antall sykehjemsplasser – 2011 - 2013. I tillegg til investeringer og investeringsmessige konsekvenser, resulterer det i økte personal- og andre driftsutgifter – se tabeller. Innslagspunkter er 1.1.12 og 1.1.14.
- Styrket grunnbemanning, jf. Graarudutvalget. Fokus er en bærekraftig grunnbemanning og økte vaktlengder – slik at ingen vakter er kortere enn 6 timer og driften som en helhet forsvarlig til enhver tid. Første innslagspunkt er ca. 1.7.11 – med helårseffekt i 2012.

Avviklede tiltak:

- Salg av sykehjemsplasser avsluttet 1/7-10.
- Egen vedlikeholdsleder avsluttet 1/6-10.

Generelt:

Skautun rehabiliterings- og omsorgssenter er i endring som følge av den generelle samfunnsutviklingen, samhandlingsreformen og at sykehusene skifter karakter. I 2011 -2014 må sykehjemmet finne sin plass i nye omgivelser. Med små ressurser til rådighet, er det ikke lett å tilrettelegge og utvikle tilbudene.

- Alle brukergrupper gis gode tjenestetelseter. Pasienter og pårørende føler trygghet for sin situasjon. Kapasitet og kompleksitet er flaskehals for å oppfylle individuelle behov, og i den andre enden også for den enkeltes oppfatning av tjenestetilfredshet.
- Antall sykehjemsplasser (drift og investeringer) bygges ut i perioden – 15 – 20 plasser bare for å nå igjen landsgjennomsnittet. I den sammenheng er innhold i hverdagen – at pasientene tilbys aktiviteter, sosialt samvær, næringsrik og god mat m.m. – viktig.
- Lederressursene i en stor institusjon – med døgnkontinuerlig drift – er små – for sykehjemmet isolert og ikke minst sammenlignet med andre seksjoner.
- Legeressursene er små og godt under nasjonale måltall. I takt med institusjonsutbyggingen må også legetjenesten økes.
- Nattjeneste i sykehjemmet og hjembaserte tjenester (ansvarssykepleier): Graarudutvalgets konklusjoner er retningsgivende for denne og andre prioriteringer i perioden.
- Skjermet enhet tilrettelegges bedre for pasientgruppen (jf. demensplanen). Tiltak inngår i økonomiplan 2011 – 2014. Bemanningstetthet, miljøtiltak og dagtilbud til hjemmeboende demente står på dagsordenen.
- Skautun rehabiliterings- og omsorgssenter er bærekraftig og robust – slik at det takler de utfordringer det utsettes for. Lav grunnbemanning og ufaglærte vikarer resulterer i dag i stor overtidsbruk og vikarinneleie.
- Skautun rehabiliterings- og omsorgssenter fokuserer på arbeidsmiljø- og HMS-tiltak – herunder å gjøre kjent retningslinjer og rutiner for ansatte, og følge opp arbeidstakere som i perioder har særlig tyngende oppgaver og/eller har blitt utsatt for vold og forulemping. Trivsel og forebygging av sykefravær er gjenstand for kontinuerlig oppmerksomhet.
- Kjøkken og vaskeri er støttefunksjoner som bygges ut i samsvar med sykehjemmet for øvrig.
- Ledernivåene er tillagt sammensatte og store oppgave- og ansvarsområder – spesielt som følge av den døgnkontinuerlige driften ved institusjonen. Økte lederressurser er derfor prioritert.

14. Hjembaserte tjenester

Økonomi:

Budsjett	2011	2012	2013	2014
Brutto budsjett	38 711	42 514	43 692	46 881
Netto budsjett	36 038	39 769	40 874	43 988
<i>Driftsutgifter;</i>				
Lønn	29 376	32 348	33 254	35 742
Sosiale utgifter	8 013	8 819	9 066	9 741
Varer og tjenester som inngår i egen tjenesteproduksjon	1 206	1 231	1 256	1 281
Varer og tjenester som erstatter egen tjenesteproduksjon	0	0	0	0
Overføringer	117	117	117	117
Sum driftsutgifter	38 711	42 514	43 692	46 881

Tall i hele tusen kroner

Antall ansatte	120,00			
Antall årsverk	59,18	63,50	63,50	66,35

Nøkkeltall:

Nøkkeltall	Sum
Aktive vedtak hjemmehjelpstjenesten	177
Antall behandlede søknader hjemmesykepleien 01.09.09-31.08.10	137
Antall avslag på søknader hjemmesykepleien 01.09.09-31.08.10	5
Aktive vedtak hjemmesykepleien	276
Gj.sn. timer per uke per bruker i brukerrettet tjeneste hjemmesykepleie	7,8
Antall aktive vedtak omsorgslønn	6
Kompetansesammensetning;	
- Ledere	5,75 %
- Sykepleiere	33,06 %
- Fagarbeidere	57,22 %
- Assistenten	3,97 %

Aktive vedtak hjemmesykepleien	Menn	Kvinner
Aldersfordeling brukere hjemmesykepleien;		
- 18 til 49 år	15	16
- 50 til 66 år	28	12
- 67 til 79 år	15	41
- 80 til 89 år	32	68
- 90 år og over	3	36
Snittalder	67	77

Investeringsbudsjett:

Det vises til tekst under "Skautun rehabiliterings- og omsorgssenter".

En del av bilparken er forutsatt skiftet ut i 2011 – kr. 1 500 000. Økonomisk levetid er utløpt. Over en periode er Fladstad og Kleven omsorgsboliger rehabilitert og påkostet opp til moderne standard. I 2013 og 2014 står Lyngrabben omsorgsboliger for tur.

Hovedmål:

Pasienter som trenger omsorg og pleie gis tilpassende tjenester og nødvendig helsehjelp – så langt mulig i samsvar med brukernes forventninger og innenfor lov- og regelverk.

Mål:

- Ulike pasientgruppers etterspørsel etter tjenester blir imøtekommet – kompetanse- og ressursmessig.
- Hjemmeboende demente og deres pårørende gis et forsvarlig og forutsigbart tilbud.
- God og riktig bemanning – gjelder så vel tjenestekvalitet og personalforvaltning.
- Bedre internkontroll- og andre kvalitetssystemer.

Nye tiltak:

- Omsorgsboliger – Nye leiligheter og boliger som kompenserer for at Lyngen og Fiolen omsorgsboliger blir gjort om til sykehjemsplasser. I tillegg til investeringer og investeringsmessige konsekvenser, påløper personal- og andre driftskonsekvenser av tiltakene – jf. tabelldelen. Innslagspunkter er 1.1.12 og 1.1.14.
- Øke grunnbemanning – jf. Graarudutvalget. Første innslagspunkt er ca. 1.7.11.
- Andebo omsorgsboliger tilrettelegges for demente – Jf. demensplanen.

Generelt:

Større etterspørsel etter tjenester og mer komplekst brukerbilde:

- Det er større etterspørsel etter helsetjenester – uavhengig av alder og funksjonsnivå i brukernes hjem. Raskere utskrivning fra sykehus, samhandlingsreformen og flere eldre etablerer et høyere pasientgrunnlag. Lidelsene er mer sammensatte – hvilket også krever et større spekter av tjenesteytelser.
- For Rakkestad kommune er det vanskelig å balansere tilbud og etterspørsel etter tjenester mot hverandre. Det er forårsaket av så vel kapasitet som kompetanse og kvalitet.
- Hjembaserte tjenester har et dilemma med på samme tid å husholde med knappe ressurser og oppfylle forventninger og krav om tjenesteutvikling og –omfang.
- Flere oppgaver og mer kompliserte tjenesteytelser aktualiserer en gjennomgang av nivået på tilbudene i seksjonen. Initiativ tas i første kvartal 2011.
- Samhandling med andre kommuner og organisasjonsintern koordinering er satsningsområder – jf. også samhandlingsreformen.

Personalressurser og kompetanse:

- Hjembaserte tjenesters grunnbemanning er problematisk – gjelder både kompetanse og personalressurser som sådanne. Tiltak går fram av arbeidskraftplanen. Situasjonen resulterer blant annet i mer overtidsbruk og vikarinnleie via bemanningsbyråer.
- Hjembaserte tjenester fokuserer på lederressurser, lederutvikling, kompetanse og sterkere grunnbemanning for å oppfylle forventninger og krav – organisasjonsinternt så vel som i forhold til omgivelsene.

15. Bo- og aktivitetstjenester (BOAK)

Økonomi:

Budsjett	2011	2012	2013	2014
Brutto budsjett	31 228	32 826	33 736	40 126
Netto budsjett	27 185	28 377	29 164	35 428
<i>Driftsutgifter;</i>				
Lønn	23 672	24 911	25 609	30 576
Sosiale utgifter	6 549	6 888	7 081	8 429
Varer og tjenester som inngår i egen tjenesteproduksjon	938	957	977	1 051
Varer og tjenester som erstatter egen tjenesteproduksjon	0	0	0	0
Overføringer	69	69	69	69
Sum driftsutgifter	31 228	32 826	33 736	40 126

Tall i hele tusen kroner

Antall ansatte	91,00			
Antall årsverk	47,50	48,77	48,77	57,11

Nøkkeltall:

Nøkkeltall	
Kompetansesammensetning;	
- Høyskole	27,66 %
- Fagarbeidere	58,48 %
- Assistenten/studenter	13,86 %
Antall personer med diagnose utviklingshemmet	78
Antall personer som mottar tjenester fra BOAK totalt	46
Antall personer som mottar tjenester fra BOAK 18-54 år	34
Antall personer som mottar tjenester fra BOAK 55-60 år	5
Antall personer som mottar tjenester fra BOAK 61-83 år	7
Antall utviklingshemmede på venteliste for kommunal bolig	9
Antall eldre utv.hemmede som ikke lenger kan nyttiggjøre seg dagtilbud v/Dagsenter eller ASVO	6

Investeringsbudsjett:

Se tekst under "Skautun rehabiliterings- og omsorgssenter" og "Hjembaserte tjenester".

Hovedmål:

En helhetlig tjeneste som fremmer livsmestring, trivsel og trygghet.

Delmål:

- Sikre forsvarlig tjenestetilbud.
- Sikre forsvarlig bemanning – med tanke på kvalitet og personalforvaltning.
- Rekruttere og beholde fagpersonell.
- Samhandlingsreformen, jf. st.meld.47, blir realisert.
- Gjøre overordnede og lokale rutiner og retningslinjer kjent for alle ansatte.
- Imøtekomme ressurskrevende brukeres etterspørsel etter tjenester.
- Tilstrekkelig med boliger for personer med utviklingshemming.
- Legge til rette for eldre utviklingshemmede som ikke lenger kan nyttiggjøre seg dagtilbud utenfor hjemmet (Rakkestad Dagsenter og ASVO Rakkestad AS).

Nye tiltak:

- Omsorgsboliger. I tillegg til investeringer og investeringsmessige konsekvenser, påløper personal- og andre driftsutgifter av tiltakene – jf. tabelldelen. Innslagspunkt 1.1.14.
- Ny ressurskrevende bruker – 1.1 årsverk m/høyskoleutdanning.
- 3-delt turnus – ressursøkning – jf. AML.– 01.01.11.
- For Graarudutvalget er første innslagspunkt ca. 1.7.11 og med helårsvirkning fra 1.1.12.

Generelt:

- Gruppen av eldre, utviklingshemmede mennesker vokser. Flere har tilleggsdiagnoser – demens, psykiatri o.a. Ifølge statistikk er det en overhyppighet av demens innen dette området. I denne situasjonen er ikke dagtilbudene på ASVO Rakkestad AS og Rakkestad Dagsenter lenger noe alternativ. Rakkestad kommune må av den grunn innen kort tid etablere styrket bemanning på dagtid i hjemmene.
- Utvidet nattjeneste bør også på plass – idet det er store forandringer i funksjonsnivået i brukergruppen.
- Ressurskrevende bruker flytter inn i egen bolig i 2011. Det medfører økninger i grunnbemanningen.
- ASVO Rakkestad AS og Rakkestad Dagsenters ferieavvikling gir konsekvenser for BOAK, som må stille opp med bemanning i boliger på dagtid. Dette er ikke budsjettet, men ressurser er forutsatt stilt til rådighet til formålet mot slutten av perioden.
- Rakkestad kommune har venteliste på boliger med fellesareal. Det gjør driften for BOAK personellmessig, faglig og økonomisk vanskelig.
- Bo- og aktivitetstjenester fokuserer videre på flere andre problemstillinger i sin virksomhet, som kompetanseheving, oppfølging av arbeidstakere som blir utsatt for trusler om vold og vold av brukere og sykefravær, internkontroll- og HMS – systemer.

16. Teknikk, miljø og landbruk

Økonomi:

Budsjett	2011	2012	2013	2014
Brutto budsjett	61 928	63 393	64 886	66 202
Netto budsjett	6 900	5 454	7 886	8 111
<i>Driftsutgifter;</i>				
Lønn	17 815	18 314	18 826	19 353
Sosiale utgifter	5 000	5 140	5 284	5 432
Varer og tjenester som inngår i egen tjenesteproduksjon	29 130	29 748	30 371	30 793
Varer og tjenester som erstatter egen tjenesteproduksjon	7 275	7 479	7 688	7 904
Overføringer	2 708	2 712	2 716	2 720
Sum driftsutgifter	61 928	63 393	64 886	66 202

Tall i hele tusen kroner

Antall ansatte	52,00			
Antall årsverk	45,93	46,03	46,03	46,13

Nøkkeltall:

Nøkkeltall	Rakkestad	Gj.sn. gr. 11	Gj.sn. Østfold
Brutto driftsutgifter til kommunal forvaltning av eiendommer - per kvm	26	23	32
Utgifter til vedlikeholdsaktiviteter i kommunal eiendomsforvaltning - per kvm	196 *)	77	153
Energikostnader for kommunal eiendomsforvaltning - per kvm	123	112	142
Brutto driftsutgifter kommunale veier - kroner per innbygger	596	979	736
Brutto driftsutgifter vei og gate inkl. gang/sykkelvei - kroner per km vei	42 274	72 909	99 374
Andel kommunale veier og gater med fast dekke	31,6	49,2	84,3
Saksgebyret for oppføring av enebolig - jfr. Plan- og bygningsloven § 20-1	4 165	7 686	9 652

*) Utslag av statens tiltakspakke – 5,1 mill. kroner.

Investeringsbudsjett:

Kjøp av Dybedahl-, Rådahls- og Sletnerhuset er i henhold til strategibeslutninger i formannskapet i 2010. Samme gjelder for Broenområdet.

Til standardhevende tiltak på kommunale bygninger og veier er stilt til rådighet kr. 7 600 000 og kr. 7 700 000 i perioden. For 2011 er bevilgningene på henholdsvis kr. 1 600 000 og kr. 2 500 000.

Kommunale lekeplasser trenger påkostninger – så vel av forskriftsmessige/formelle som funksjonelle årsaker. I 2011 – 2014 er kr. 1 450 000 disponibel til formålet – kr. 300 000 i 2011.

Funksjonelt utstyr – traktor og gressklipper – er satt på programmet i 2011 og 2012 med til sammen kr. 1 000 000.

Rudskogen Motorpark utgjør kr. 4 500 000 i 2011 – i henhold til kommunestyrets vedtak.

Rådmannen foreslår at kr. 6 400 000 stilles til rådighet for gang- og sykkelvei til Prestegårdsskogen boligområde i 2013. Det er i samsvar med reguleringsplanen for feltet. I øyeblikket blir det arbeidet med forskotteringsløsninger for anlegget.

Vann- og avløpsinvesteringer utgjør kr. 12 450 000 i perioden – hovedplan vann, avløps-saneringsplanen og andre prioriterte prosjekter.

I infrastruktur i Fladstad Boligområde er tenkt investert kr. 2 000 000 i 2013 og kr. 2 000 000 i 2014. Det følger av avtale mellom partene og kommunestyrets vedtak i sakskomplekset.

Hovedmål:

Rakkestad kommune gir gode tjenester og en betryggende forvaltning innen teknikk-, miljø- og landbruksseksjonen. Det vektlegges så langt mulig å tilpasse tjenesteytelser til brukernes ønsker og behov.

Delmål:

- Utarbeide/revidere og gjennomføre planer innen miljø og landbruk.
- Førstelinjetjeneste – næringsutvikling for landbruket.
- Utøve plan- og byggesaksbehandling i tråd med gjeldende lover og forskrifter.
- Sikre trafikanter tilfredsstillende fremkommelighet på kommunale veier.
- Verdisikring av kommunens bygningsmasse.
- Tilfredsstillende vannforsyning og avløpsrensing etter gjeldende lover og forskrifter.
- Tilfredsstillende renovasjonsordning etter gjeldende lover og forskrifter.

Nye tiltak:

- Revisjon av plan for biologisk mangfold.
- Revisjon av kommunedelplan vannmiljø.
- Revisjon av landbruksplan.
- Styrke plan- og byggesaksbehandlingen.
- Selvkostberegnete gebyrer for planer, byggesaker og kartforretning.
- Opprettelse av digitalt planregister.
- Økte driftsrammer for bruer og veier.
- Økte driftsrammer for renhold og bygninger.
- Hovedplan vannforsyning.
- Revisjon av saneringsplan.

Generelt:

- Kommunestyret vedtar kommuneplanen i januar – februar 2011.
- Rakkestad kommune har flere planer på dagsordenen i teknikk-, miljø- og landbruksseksjonen framover – konkret biologisk mangfold-, vannmiljø- og landbruksplanen. De er forankret i kommunens samfunnsutviklerolle og kommuneplanen, og har til formål å bygge opp lokalsamfunnets bærekraft og robusthet over tid.
- Samme strategi gjelder for eksempel for Rakkestad sentrum: Plansmie i januar – februar 2011 og deretter fastsettelse av fire reguleringsplaner for området i 2011 og 2012.
- Rakkestad kommune har for små ressurser innen plan og byggesak – relatert til både oppgaveutviklingen lokalt som ny plan- og bygningslov med tilhørende regel og rammeverk. Av den grunn bør saksbehandlingsressursene styrkes over tid.
- I mange år er drift og vedlikehold av bygninger, veier og grøntområder nedprioritert. Anlegg framstår derfor i dag som både slitte og slitne. Som følge av økonomiske vanskeligheter, har Rakkestad kommune i lang tid forvaltet den verdien disse aktiva representerer for dårlig. Skritt tas nå for å reparere på denne tilstanden.
- Rakkestad kommune styrker renholdet i 2011 – 2014 – etter at det i 2008 og 2009 ble redusert med ca.15 prosent. Det tilsvarer om lag kr. 750 000 på årsbasis.
- Sanering av gamle avløp blir videreført.

- Revisjon av saneringsplan skjer i samsvar med kommunens egne målsettinger og statlige krav.
- Kopla Renovasjonsplass utvikles etter kommunale mål og statlige rammevilkår.
- Kommunedelplan vannmiljø – opprydding i avløp i spredtbygde strøk – går sin gang. De første tiltak ferdigstilles i 2012.

17. Folkehelse

Leder for familiesenter koordinerer Rakkestad kommunes folkehelsearbeid, og "base" for denne virksomheten er seksjonens ulike enheter.

Som ledd i å gjøre folkehelse til et satsningsområde, er aktiviteten nettverksorganisert. Mange seksjoner, avdelinger og enheter er representert.

Formålet med folkehelsenettverket er:

- Å fokusere på folkehelsearbeidets/Østfoldhelsas og Trygt Lokalsamfunns tiltak – slik Rakkestad kommune utøver det. Det vises til årsberetningene for både folkehelse og trygt lokalsamfunn.
- Seksjoner, avdelinger og enheter identifiserer seg med forebyggende tiltak og målrettet arbeid innen dette felt.
- Å være deltakende i Østfoldnettverket (partnerskapsavtalen) - "Østfoldhelsa" og i samhandling med norske og nordiske kommuner i safe communities – konseptet.
- Å etablere en kommunal, administrativ arena som har utøvende kraft og som kan inspirere til politisk og folkelig engasjement.

Aktørene i nettverk er oppnevnt i rådmannens ledergruppe.

Seksjoner er representert i nettverket med to aktører hver – NAV Rakkestad, skole, barnehage, kultur, familiesenter, hjembasert tjenester, teknikk miljø og landbruk. I tillegg deltar utvikling- og beredskapsavdelingen.

Hovedsatsingsområder for folkehelse og Trygt Lokalsamfunn på lang sikt er:

- Integrasjon, inkludering, mangfold og samhold.
- Videreutvikling av arbeidsmodellen "jobbkarusell" rettet mot målgruppa, "drop - outs"-elever i videregående skole.
- Friskhetstiltak for barn, unge og gamle.
- Trafikk kunnskap og – opplæring for 15-25 åringer.
- Utjevne helse- og sosiale forskjeller – "Hva kan vi gjøre i Rakkestad?"
- Forebygge fallskader og brannfarer blant eldre.
- Frivillighetsressurs – en utfordring for trivsel, helse og kommunen som helhet.
- "Vold i nære relasjoner" – et prosjekt med formål fag- og kunnskapsutvikling for offentlig formidling.
- Folkehelse og skadeforebyggende arbeid forankres i kommunens planverk, på alle nivåer.

Ny handlingsplan for folkehelse i Rakkestad kommune fastsettes i 2011.

18. Drifts- og investeringstiltak oppsummert

Rådmannen legger fram en oversikt over den økonomiske stillingen i økonomiplanperioden – et såkalt konsekvensjustert budsjett. Med utgangspunkt i det løpende budsjettet, viser det effektene av å opprettholde vedtatt aktivitetsnivå. For øvrig bør følgende momenter tas hensyn til:

- Driftsmessige konsekvenser av investeringsprosjekter som er satt i gang.
- Drifts- og kapitalkostnader av vedtatte, ikke igangsatte investeringsprosjekter.
- Effekter av vedtak i kommunestyret 2010.
- Endringer i inntektssystemet – for eksempel innlemming av øremerkede tilskudd i rammetilskuddet.
- Lønns- og prisvekst.

Det enkelte tiltak i konsekvensjusteringen ligger som vedlegg under andre oversikter side 54 og 55.

Lønnsveksten er for 2011 budsjettert sentralt på kapittel 1.0 – fellesutgifter-/inntekter, for deretter å fordeles ut når oppgjøret er endelig gjennomført (lokalt og sentralt). Dette for å gi en mest mulig korrekt fordeling. Oppgjøret er ikke likt for de ulike yrkesgruppene.

Rådmannen har beregnet alle vann-, avløp-, renovasjon- og feiegebyrer etter selvkostprinsippet – slik at det ikke er noe ytterligere inntekspotensial på det området.

18.1 Driftsbudsjettet – sammendrag nye tiltak

+ er utgiftsøkning/inntektsreduksjon og – er utgiftsreduksjon/inntektsøkning

Driftsendringer	Endringer ift. 2010 (løpende kroner)			
	2011	2012	2013	2014
<i>Rådmannen - inkl. stab og støttefunksjoner:</i>				
RM: Utredning eiendomsskatt	3 500 000	0	0	0
RM: Økte skjønnsmidler til utredning av eiendomsskatt	-1 500 000	0	0	0
RM: Stillingsbank	874 000	0	0	0
RM: Plansmie	100 000	0	0	0
RM: Reguleringsplaner i sentrum	200 000	0	0	0
KOS: Kommunevalg 2011 og Stortingsvalg 2013	235 000	0	183 000	0
KOS: Frikjøp av politikere opphører	-154 000	-158 000	-162 000	-167 000
KOS: Helsenett - lisenser/driftsavtaler	77 000	78 000	80 000	81 000
KOS: Økte lisenser/driftsavtaler ifm. investeringer i IKT	150 000	153 000	156 000	159 000
KOS: Smaalandsveven IKT - oppsigelse av avtale fra 01.03.11	-255 000	-340 000	-347 000	-354 000
NAV: Boveileder - 100 % stilling fra 01.01.12 - 75% tilskuddsfinansiert	0	142 000	146 000	150 000
NAV: Flyktningekonsulent - 50 % fra 01.07.11	143 000	266 000	274 000	282 000
Momskompensasjon fra investeringer	-234 000	-88 000	-44 000	0
U/B: Bedriftshelsetjenesten	306 000	312 000	318 000	325 000
U/B: Husleie ifm. materiell Sivilforsvaret	56 000	57 000	58 000	59 000
U/B: Stipendordning for godkjent utdanning	30 000	31 000	32 000	33 000
U/B: Tidsubegrenset lønnstilskudd - finansiert tilskudd og sosialhjelp	0	0	0	0
U/B: Helse, miljø og sikkerhet (HMS)	204 000	208 000	212 000	216 000

Driftsendringer	Endringer ift. 2010 (løpende kroner)			
	2011	2012	2013	2014
<i>Kultur, utdanning og omsorg:</i>				
BOAK: Nattevakter helg, jfr. Graarudvalg - totalt 55 % fra 01.07.11	200 000	350 000	360 000	370 000
BOAK: Ny beboer Helsehusveien 5 - totalt 1,1 årsverk fra 01.07.11	24 000	96 000	98 000	101 000
BOAK: Økte vaktlengder; jfr. Graarudvalg - totalt 33 % fra 01.10.11	42 000	175 000	179 000	184 000
BOAK: Tredelt turnus (33,5 t/u). Endring i lovverk	295 000	393 000	404 000	415 000
Hj.b.tj: Økte vaktlengder kveld, jfr. Graarudvalgt - totalt 100 % fra 01.08.11	248 000	611 000	628 000	646 000
Hj.b.tj: Økt lederfaktor - totalt 1,5 årsverk fra 01.08.11	350 000	862 000	886 000	911 000
Skautun: Økte vaktlengder, jfr. Graarudvalg - totalt 58% stilling fra 01.08.11	118 000	285 000	293 000	300 000
Skautun: Økt lederfaktor - totalt 1,0 årsverk fra 01.08.11	254 000	522 000	537 000	552 000
HOA: Brannøvelse	204 000	209 000	214 000	219 000
HOA: Nye sykehjemsplasser/omsorgsboliger, jfr. investeringstiltak	0	9 103 000	9 353 000	22 677 000
Kultur: Kinokonsulent - 20 % stilling finansiert av økte billettinntekter	0	0	0	0
Kultur: Økt hjemmel på badet 2 t/u - finansiert inntekter badet	0	0	0	0
Kultur: Gårds- og slektshistorie - Forfatter i 80 % stilling	0	264 000	598 000	614 000
Barnehage: Tilskudd private barnehager (ny ordning)	2 500 000	2 642 000	2 716 000	2 792 000
Skole: Mottaksklasse (videreføring) - 100 % stilling	500 000	514 000	528 000	543 000
Skole: Ny ressurskrevende elev	329 000	338 000	348 000	357 000
Skole: Science senter - fra 01.07.11	51 000	105 000	108 000	112 000
Skole: Utdannings- og læremiddelfond	400 000	300 000	300 000	0
<i>Teknikk, miljø og landbruk:</i>				
Renhold og vedlikehold av veier og bygninger	510 000	520 000	530 000	540 000
Vedlikeholdsfond	400 000	300 000	300 000	0
Byggesaksgebyrer: Selvkost	-445 000	-458 000	-470 000	-483 000
Oppmåling: Selvkost	-603 000	-620 000	-637 000	-655 000
Momskompensasjon fra investeringer	-3 174 000	-2 912 000	-1 154 000	0
<i>Næring og sysselsetting:</i>				
Rakkestad næringsforum	750 000	0	0	0
<i>Trossamfunn:</i>				
Investeringstiltak Degernes kirke - økte avdrag	74 000	76 000	78 000	80 000
<i>Finansielle transaksjoner:</i>				
Eiendomsskatt	0	-12 500 000	-15 000 000	-17 500 000
<i>Bruk av disposisjonsfond for å finansiere tiltak over:</i>				
RM: Eiendomsskatt - utredning	-2 000 000	0	0	0
RM: Plansmie	-100 000	0	0	0
RM: Reguleringsplaner i sentrum	-200 000	0	0	0
RM: Stillingsbank	-874 000	0	0	0
Barnehage: Tilskudd private barnehager	-2 500 000	0	0	0
Næring: Rakkestad næringsforum	-750 000	0	0	0
Skole: Utdannings- og læremiddelfond	-400 000	-300 000	-300 000	0
TML: Vedlikeholdsfond	-400 000	-300 000	-300 000	0
Sum endringer	-462 989	1 238 012	1 505 013	13 561 014

18.2 Investeringsbudsjettet – sammendrag

Investering	Budsjett					Finansiering					
	2011	2012	2013	2014	Sum	Ubun. kap. fond	Disp. fond	Lån	Salgsinnt.	Tilsk.	Mva. ref.
Kjøp av aksjer i Heiergården AS	2 000	0	0	0	2 000	0	0	0	2 000	0	0
Kjøp av aksjer i Bankgården Rakkestad AS	6 600	0	0	0	6 600	0	0	0	6 600	0	0
KLP, egenkapitalinnskudd	800	800	800	800	3 200	0	3 200	0	0	0	0
IKT - skole	500	500	500	500	2 000	0	1 720	0	0	0	280
IKT - felles	1 200	600	600	600	3 000	0	2 160	456	0	0	384
Økonomi, lønns- og personalsystem	825	0	0	0	825	805	0	0	0	0	20
Rakkestad kino - digitalisering	300	0	0	0	300	300	0	0	0	0	0
Biler	1 500	0	0	0	1 500	0	0	1 200	300	0	0
Kommunale barnehager - avsluttende bev.	400	0	0	0	400	368	0	0	0	0	32
Kirkeng skole - påkostninger (plan og tiltak)	800	2 000	1 500	0	4 300	0	0	3 756	0	0	544
Os skole - påkostninger (plan og tiltak)	800	1 500	1 000	0	3 300	0	0	2 896	0	0	404
Rakkestad ungdomsskole - fase II	0	4 000	4 000	0	8 000	0	0	6 880	0	0	1 120
Bergenhus skole - gymnastikksal (plan og tiltak)	100	100	100	18 000	18 300	3 750	264	10 650	0	0	3 636
Rakkestad kulturhus - avsluttende bevilgning	500	0	0	0	500	0	0	460	0	0	40
Rakkestad kulturskole og aktivitetshus	1 500	1 500	0	0	3 000	0	0	2 700	0	0	300
Rakkestad familiesenter	4 500	1 500	0	0	6 000	0	0	5 460	0	0	540
Boligosial strategiplan - oppfølging	250	0	0	0	250	230	0	0	0	0	20
Lyngrabben og Degernes omsorgsboliger	0	0	250	12 500	12 750	0	210	8 000	0	2 000	2 540
Skautun rehabiliterings- og omsorgssenter og omsorgsboliger	16 000	24 000	20 000	0	60 000	7 500	0	27 140	0	18 000	7 360
Kjøp av Dybedahlhuset	1 650	0	0	0	1 650	0	0	1 650	0	0	0
Kjøp av Rådahlshuset	1 750	0	0	0	1 750	1 750	0	0	0	0	0
Kjøp av Sletnerhuset	1 750	0	0	0	1 750	0	0	1 400	0	350	0
Kjøp av Broenområdet	3 750	0	0	0	3 750	0	0	3 750	0	0	0
Fladstad boligområde - infrastruktur	0	0	2 000	2 000	4 000	0	0	4 000	0	0	0
Traktor og gressklipper (TML)	500	500	0	0	1 000	0	0	1 000	0	0	0
Kommunale bygninger - påkostninger	1 600	1 800	2 000	2 200	7 600	0	0	6 496	0	0	1 104
Kommunale veier (inklusive veinavn)	2 500	1 500	1 700	2 000	7 700	0	0	7 700	0	0	0
Kommunale lekeplasser	300	250	400	500	1 450	0	0	1 450	0	0	0
Rudskogen motorpark - refusjon for grunnlagsinvesteringer	4 500	0	0	0	4 500	0	0	4 500	0	0	0
Prestegårdsskogen boligområde - gang- og sykkelvei	0	0	6 400	0	6 400	0	0	6 400	0	0	0
Vann, avløps- og renovasjonsinvesteringer	2 450	2 000	3 000	5 000	12 450	0	0	12 450	0	0	0
Sum investeringer	59 325	42 550	44 250	44 100	190 225	14 703	7 554	120 394	8 900	20 350	18 324
<i>Finansiering:</i>											
Ubundet kapitalfond	3 453	3 750	3 750	3 750	14 703						
Disposisjonsfond	2 000	1 856	2 018	1 680	7 554						
Lån	37 550	25 244	27 690	29 910	120 394						
Salgsinntekter	8 900	0	0	0	8 900						
Tilskudd	5 150	7 200	6 000	2 000	20 350						
Momsrefusjoner	2 272	4 500	4 792	6 760	18 324						
Sum finansiering	59 325	42 550	44 250	44 100	190 225						

Alle tall i 1000 kroner

Obligatoriske oversikter – Budsjettskjemaer

Budsjettskjema 1A - Budsjettforutsetninger

	Budsjett 2011	Budsjett 2010	Regnskap 2009
Skatt på inntekt og formue	-139 133 000	-144 075 000	-140 498 968
Ordinært rammetilskudd 1)	-202 072 000	-142 858 000	-126 992 943
Skatt på eiendom	0	0	0
Andre direkte eller indirekte skatter 2)	0	0	-7 247
Andre generelle statstilskudd 3)	-10 742 000	-27 560 456	-32 115 238
Sum frie disponible inntekter	-351 947 000	-314 493 456	-299 614 396
Renteinntekter og utbytte 4)	-6 530 000	-7 405 000	-6 301 257
Renteutgifter, provisjoner og andre finansutgifter	18 350 000	18 276 000	18 187 677
Avdrag på lån	12 910 000	13 570 000	12 485 000
Netto finansinntekter/- utgifter	24 730 000	24 441 000	24 371 420
Til dekn. av tidligere års regnskapsm. merforbruk	0	0	0
Til bundne avsetninger 5)	447 466	817 277	6 752 686
Til ubundne avsetninger	4 025 213	2 000 000	6 012 408
Bruk av tidl. års regnskapsm. mindreforbruk	0	0	0
Bruk av ubundne avsetninger	-7 433 549	-3 112 924	-6 367 129
Bruk av bundne avsetninger 5)	-1 175 557	-226 524	-5 935 068
Netto avsetninger	-4 136 427	-522 171	462 897
Overført til investeringsbudsjettet	2 272 000	0	0
Til fordeling drift	-329 081 427	-290 574 627	-274 780 079
Sum fordelt til drift (fra skjema 1B)	329 081 427	290 574 627	265 500 706
Merforbruk/mindreforbruk	0	0	-9 279 373

Note 1 – om skattegrunnlaget og anslått beløp for inntektsutjevningen:

Rakkestad kommune har budsjettetert med skatteinntekter og inntektsutjevningende tilskudd som anslått i statsbudsjettet for 2011.

Skatteinntekter	Rev. 2010	2011	2012	2013	2014
Skatteinntekter - kroner	144 075	139 133	144 698	150 486	156 506
Skatteinntekter - prosentvis endring	0	-3,4 %	4,0 %	4,0 %	4,0 %
Eiendomsskatt - kroner	0	0	12 500	15 000	17 500
Eiendomsskatt - prosentvis endring	0	0,0 %	0,0 %	20,0 %	16,7 %
Inntektsutjevningende tilskudd - kroner	25 312	19 478	20 023	20 584	21 160
Inntektsutjevningende tilskudd - prosentvis endring	0	-23,0 %	2,8 %	2,8 %	2,8 %

Tall i hele tusen

Note 2 – om angivelse av andre fiskale inntekter

Rakkestad kommune har budsjettetert med innføring av eiendomsskatt fra 01.01.12.

Note 3 – om generelle statstilskudd

Integreringstilskudd	6 092 000
Investeringskompensasjon skolebygg	420 000
Investeringskompensasjon Skautun	1 142 000
Investeringskompensasjon Gudimhagen borettslag	305 000
Investeringskompensasjon Gudimstua	183 000
Investeringskompensasjon Skaun borettslag	467 000
Investeringskompensasjon Heggveien 5	68 000
Investeringskompensasjon tilbygg Os skole	456 000
Investeringskompensasjon ny sentrumsskole	109 000
Sum statstilskudd	9 242 000

Anslaget er gjort ut fra de signaler som framkommer i statsbudsjettet og annet materiell og informasjon fra departementene, men med en lokal vurdering.

Ved beregning av investeringskompensasjon er det lagt til grunn en rente på 3,1 prosent.

Til grunn for beregning av integreringstilskudd i perioden 2011-2014, er det lagt inn en forutsetning om ingen nye flyktninger i årene 2011 og 2012 og 10 nye flyktninger per år i årene 2013 og 2014.

Note 4 – om angivelse av forventet utbytte fra kommunale selskaper m.v.

Det er budsjettetert med utbytte fra Rakkestad Energi AS på kr 3.500.000,- Bankgården As på kr 75.000,- og Rakkestad og Degernes brannkasse på kr 125.000,-.

Note 5 – Bruk/avsetning bundne fond

Avsetning til bundne fond:

Feiervesenet	69 427
Slam	187 539
Renovasjon	190 500
Sum avsetning til bundne fond	447 466

Bruk av bundne fond:

Viltfondet	6 413
Vann	459 680
Avløp	709 464
Sum bruk av bundne fond	1 175 557

Budsjettskjema 1B – Fordeling drift

	Budsjett 2011	Budsjett 2010	Regnskap 2009
Til fordeling fra skjema 1A	-329 081 427	-290 574 627	-274 780 079
<i>Andre generelle statstilskudd bokført under 1A:</i>			
Rammeområde fellesutgifter- og inntekter	0	0	0
Rammeområde rådmannen inkl. stab og støttefunksjoner	1 500 000	0	0
Rammeområde kultur, utdanning og omsorg	0	17 066 306	19 129 788
Rammeområde teknikk, miljø og landbruk	0	0	0
Rammeområde næring og sysselsetting	0	0	0
Til fordeling fra skjema 1A	-327 581 427	-273 508 321	-255 650 291
Felleutgifter- og inntekter			
Inntekter	0	0	0
Utgifter	10 388 882	7 820 100	232 803
Netto driftsramme	10 388 882	7 820 100	232 803
Rådmannen inkl. stab og støttefunksjoner			
Inntekter	-9 118 434	-7 300 246	-8 222 519
Utgifter	77 371 910	69 480 943	65 170 456
Netto driftsramme	68 253 476	62 180 697	56 947 937
Kultur, utdanning og omsorg			
Inntekter	-41 702 070	-69 642 388	-87 227 651
Utgifter	276 659 959	260 493 753	270 251 602
Netto driftsramme	234 957 889	190 851 365	183 023 951
Rakkestad kommunale skoger			
Inntekter	-2 944 517	-2 980 621	-2 390 427
Utgifter	1 723 526	1 712 249	1 363 284
Netto driftsramme	-1 220 991	-1 268 372	-1 027 143
Teknikk, miljø og landbruk			
Inntekter	-55 028 322	-51 631 552	-60 295 314
Utgifter	61 928 291	58 342 156	65 282 240
Netto driftsramme	6 899 969	6 710 604	4 986 926
Næring og sysselsetting			
Inntekter	-1 370 023	-1 613 521	-1 295 945
Utgifter	4 404 863	3 773 325	3 681 574
Netto driftsramme	3 034 840	2 159 804	2 385 629
Trossamfunn			
Inntekter	0	0	-424
Utgifter	5 267 362	5 054 123	4 873 238
Netto driftsramme	5 267 362	5 054 123	4 872 814
Rammeområde finansielle transaksjoner ¹⁾			
Inntekter	0	0	-5 052 000
Utgifter	0	0	0
Netto driftsramme	0	0	-5 052 000
Sum fordelt til drift	327 581 427	273 508 321	246 370 918

Budsjettskjema 2A – Investeringer

	Budsjett 2011	Budsjett 2010	Regnskap 2009
Investeringer i anleggsmidler	49 925 000	25 650 000	38 539 355
Utlån og forskutteringer	19 400 000	5 850 000	2 636 128
Avdrag på lån	3 300 000	2 256 000	2 511 188
Avsetninger	2 000 000	0	3 221 832
Årets finansierungsbehov	74 625 000	33 756 000	46 908 502
Finansiert slik:			
Bruk av lånemidler	-47 550 000	-23 530 000	-28 707 057
Inntekter fra salg av anleggsmidler	-10 900 000	-2 500 000	-3 252 500
Tilskudd til investeringer	-5 150 000	0	2 562 576
Mottatte avdrag på utlån og refusjoner	-3 200 000	-2 506 000	-5 024 290
Andre inntekter	0	-570 000	-41 548
Sum ekstern finansiering	-66 800 000	-29 106 000	-34 462 819
Overført fra driftsbudsjettet	-2 272 000	0	0
Bruk av avsetninger	-5 553 000	-4 650 000	-12 445 683
Sum finansiering	-74 625 000	-33 756 000	-46 908 502
Udekket/udisponert	0	0	0

Budsjettskjema 2B – Investeringer

	Budsjett 2011	Budsjett 2010	Regnskap 2009
Til fordeling fra skjema 2A	49 925 000	25 650 000	38 539 355
Rådmannen inkl. stab og støttefunksjoner			
Økonomi, lønn og personalsystem	825 000	600 000	119 468
Brannbil	0	0	314 329
IKT-investeringer	1 700 000	600 000	1 329 264
Telefoni	0	400 000	0
Sum	2 525 000	1 600 000	1 763 061
Kultur, utdanning og omsorg			
Digitalisering av kino	300 000	600 000	
Skautun - inventar og utstyr	0	0	493 420
Biler	1 500 000	0	1 499 400
Sum	1 800 000	600 000	1 992 820

	Budsjett 2011	Budsjett 2010	Regnskap 2009
Teknikk, miljø og landbruk			
Utbyggingsområder for boliger		0	17 092
Utbyggingsområder næringsliv			411 720
Kjøp/salg av eiendommer		0	95 204
Kommunale veier - påkostninger	2 500 000	5 000 000	231 340
Berghus skole - Idrettshall, gangvei	0	450 000	
Prestegårdsskogen, gangvei	0	1 500 000	
Kommunale eiendommer - påkostn.	1 600 000	2 000 000	1 046 510
Rakkestad kulturhus	500 000	0	
Kirkeng skole	800 000	0	
Os skole	800 000	0	
Berghus skole - gymnastikksal (planlegging)	100 000		
Rakkestad ungdomsskole			13 847 994
Skautun			724 497
Skautun og omsorgsboliger	16 000 000	0	
Boligsosial strategiplan - oppfølging	250 000		
Familiesenter	4 500 000	5 000 000	31 059
Kommunale barnehager	400 000	0	
Ungdomsskolen	0	2 000 000	
Kleven omsorgsboliger		0	4 687 438
Badet		2 500 000	
Aktivitets- og kulturskole	1 500 000	1 500 000	
Barnehage pluss		0	207 168
Vann- og avløpsinvesteringer	2 450 000	3 500 000	249 775
Utbygging Ødegård/Gudim		0	117 625
Laftetunet		0	1 167 123
Mjørud industriområde			45 000
Rudskogen næringsområde			6 004 962
Rudskogen Motorpark, ref. av grunnlagsinvesteringer	4 500 000	0	
Kjøp av Broenområdet	3 750 000		
Traktor og gressklipper	500 000	0	
Kommunale lekeplasser	300 000	0	
Helsehusveien - uteområder og utstyr		0	109 988
Sum 0.6	40 450 000	23 450 000	28 994 495
Næring/boligformål			
Rudskogen motorsenter - etableringskostnader	0	0	5 000
Kjøp av boliger	0	0	5 783 979
Kjøp av Dybedahlshuset	1 650 000	0	0
Kjøp av Rådahlshuset	1 750 000	0	0
Kjøp av Sletnerhuset	1 750 000	0	0
Sum 0.7	5 150 000	0	5 788 979
Totalt investering i bygninger og anlegg	49 925 000	25 650 000	38 539 355

Økonomisk oversikt drift

	Budsjett 2011	Budsjett 2010	Regnskap 2009
Brukerbetaling	-17 651 391	-17 414 836	-17 778 101
Andre salgs- og leieinntekter	-51 063 179	-51 272 848	-54 230 928
Overføringer med krav til motytelse	-36 635 315	-44 446 752	-70 502 298
Rammetilskudd	-202 072 000	-142 858 000	-126 992 943
Andre statlige overføringer	-10 742 000	-27 560 456	-32 115 238
Andre overføringer	-190 772	-190 772	-261 698
Inntekts- og formuesskatt	-139 133 000	-144 075 000	-140 498 968
Eiendomsskatt	0	0	0
Andre direkte og indirekte skatter	0	0	-7 247
Sum driftsinntekter	-457 487 657	-427 818 664	-442 387 420
Lønnsutgifter	234 208 376	219 974 391	218 661 012
Sosiale utgifter	63 913 105	61 091 991	57 222 265
Kjøp av varer og tjenester som inngår i komm. tj.produksjon	62 447 285	56 975 250	59 186 224
Kjøp av tjenester som erstatter komm. tjenesteproduksjon	53 838 373	35 758 575	38 709 172
Overføringer	22 323 239	31 862 027	36 072 147
Avskrivninger	19 341 443	14 642 296	18 460 499
Fordelte utgifter	-2 138 294	-1 792 399	-1 742 546
Sum driftsutgifter	453 933 527	418 512 131	426 568 773
Brutto driftsresultat	-3 554 130	-9 306 533	-15 818 647
Renteinntekter og utbytte	-6 530 000	-7 405 000	-6 301 257
Mottatte avdrag på utlån	-170 000	-170 000	-24 511
Sum eksterne finansinntekter	-6 700 000	-7 575 000	-6 325 768
Renteutgifter og låneomkostninger	18 350 000	18 276 000	18 187 677
Avdrag på lån	12 910 000	13 570 000	12 485 000
Utlån	200 000	200 000	189 967
Sum eksterne finansutgifter	31 460 000	32 046 000	30 862 644
Resultat eksterne finanstransasjoner	24 760 000	24 471 000	24 536 876
Motpost avskrivninger	-19 341 443	-14 642 296	-18 460 499
Netto driftsresultat	1 864 427	522 171	-9 742 270
Bruk av tidligere års regnskapsmessige mindreforbruk	0	0	0
Bruk av disposisjonsfond	-7 433 549	-3 112 924	-5 476 975
Bruk av bundne fond	-1 175 557	-226 524	-5 935 068
Bruk av likviditetsreserve	0	0	-890 154
Sum bruk av avsetninger	-8 609 106	-3 339 448	-12 302 197
Overført til investeringsbudsjettet	2 272 000	0	0
Avsatt til dekn. av tidligere års regnskapsm. merforbruk	0	0	0
Avsatt til disposisjonsfond	4 025 213	2 000 000	6 012 408
Avsatt til bundne fond	447 466	817 277	6 752 686
Avsatt til likviditetsreserven	0	0	0
Sum avsetninger	6 744 679	2 817 277	12 765 094
Regnskapsmessig mer-/mindreforbruk	0	0	-9 279 373

Økonomisk oversikt investering

	Budsjett 2011	Budsjett 2010	Regnskap 2009
Salg av driftmidler og fast eiendom	-10 900 000	-2 500 000	-3 252 500
Andre salgsinntekter	0	0	-41 548
Overføringer med krav til motytelse	0	-750 000	-2 200 885
Statlige overføringer	-5 150 000	0	2 562 576
Andre overføringer	0	-570 000	0
Renteinntekter og utbytte	0	0	0
Sum inntekter	-16 050 000	-3 820 000	-2 932 356
Lønnsutgifter	575 000	340 000	45 926
Sosiale utgifter	0	0	5 838
Kjøp av varer og tjenester som inngår i komm. tj.produksjon	43 670 000	22 458 000	33 426 070
Kjøp av tjenester som erstatter komm. tjenesteproduksjon	0	0	0
Overføringer	5 680 000	2 852 000	4 589 685
Renteutgifter og omkostninger	0	0	471 836
Fordelte utgifter	0	0	0
Sum utgifter	49 925 000	25 650 000	38 539 355
Avdrag på lån	3 300 000	2 256 000	2 511 188
Utlån	10 000 000	5 000 000	1 800 000
Kjøp av aksjer og andeler	9 400 000	850 000	836 128
Dekning av tidligere års merforbruk	0	0	0
Avsatt til ubundne investeringsfond	2 000 000	0	1 469 813
Avsatt til bundne fond	0	0	1 752 019
Avsatt til likviditetsreserven	0	0	0
Sum finansieringstransaksjoner	24 700 000	8 106 000	8 369 148
Finansieringsbehov	58 575 000	29 936 000	43 976 146
Bruk av lån	-47 550 000	-23 530 000	-28 707 057
Mottatte avdrag på utlån	-3 200 000	-1 756 000	-2 823 405
Salg av aksjer og andeler	0	0	0
Overført fra driftsbudsjettet	-2 272 000	0	0
Bruk av disposisjonsfond	-2 100 000	0	-4 121 395
Bruk av ubundne investeringsfond	-3 453 000	-2 134 000	-4 421 626
Bruk av bundne fond	0	-2 516 000	-2 432 850
Bruk av likviditetsreserven	0	0	-1 469 813
Bruk av tidligere års overskudd	0	0	0
Sum finansiering	-58 575 000	-29 936 000	-43 976 146
Udekket/udisponert	0	0	0

Andre oversikter

Selvkostberegning vann, avløp, slam, renovasjon og feiing

Grunnlag kommunale avgifter vann:

Inntekter/kostnader	2011	2012	2013	2014
Direkte kostnader	5 503 584	5 640 445	5 780 788	5 924 698
Indirekte kostnader	419 409	428 993	438 887	449 101
Kalkulatoriske avskrivninger	1 020 516	1 032 466	1 043 619	980 168
Kalkulatoriske renter	530 611	543 790	542 492	560 747
Sum kostnader	7 474 120	7 645 694	7 805 786	7 914 714
Kommunale avgifter	6 940 178	7 644 652	7 839 595	7 985 419
Andre inntekter	101 262	101 381	101 504	101 630
Sum inntekter	7 041 440	7 746 033	7 941 099	8 087 049
Resultat	-432 680	100 339	135 313	172 335

Grunnlag kommunale avgifter avløp:

Inntekter/kostnader	2011	2012	2013	2014
Direkte kostnader	6 370 030	6 525 384	6 684 616	6 847 822
Indirekte kostnader	435 000	444 000	454 000	464 000
Kalkulatoriske avskrivninger	3 003 000	2 980 000	2 614 000	2 144 000
Kalkulatoriske renter	2 001 000	1 935 000	1 856 000	1 811 000
Sum kostnader	11 809 030	11 884 384	11 608 616	11 266 822
Kommunale avgifter	11 051 566	10 910 783	10 920 815	10 616 848
Andre inntekter	75 000	75 000	75 000	75 000
Sum inntekter	11 126 566	10 985 783	10 995 815	10 691 848
Resultat	-682 464	-898 601	-612 801	-574 974

Grunnlag kommunale avgifter slam:

Inntekter/kostnader	2011	2012	2013	2014
Direkte kostnader	2 435 803	2 497 566	2 560 926	2 625 929
Indirekte kostnader	193 000	197 000	201 000	206 000
Kalkulatoriske avskrivninger	28 000	28 000	28 000	28 000
Kalkulatoriske renter	15 000	14 000	12 000	11 000
Sum kostnader	2 671 803	2 736 566	2 801 926	2 870 929
Kommunale avgifter	2 878 342	2 845 760	2 813 910	2 885 839
Andre inntekter	0	0	0	0
Sum inntekter	2 878 342	2 845 760	2 813 910	2 885 839
Resultat	206 539	109 194	11 984	14 910

Grunnlag kommunale avgifter renovasjon:

Inntekter/kostnader	2011	2012	2013	2014
Direkte kostnader	7 395 627	7 596 258	7 802 375	8 014 130
Indirekte kostnader	285 000	292 000	299 000	306 000
Kalkulatoriske avskrivninger	372 000	290 000	289 000	262 000
Kalkulatoriske renter	108 000	93 000	82 000	70 000
Sum kostnader	8 160 627	8 271 258	8 472 375	8 652 130
Kommunale avgifter	7 171 857	7 171 857	7 171 857	7 171 857
Andre inntekter	1 206 270	1 206 270	1 206 270	1 206 270
Sum inntekter	8 378 127	8 378 127	8 378 127	8 378 127
Resultat	217 500	106 869	-94 248	-274 003

Grunnlag kommunale avgifter feiing:

Inntekter/kostnader	2011	2012	2013	2014
Direkte kostnader	958 396	984 329	1 010 971	1 038 340
Indirekte kostnader	75 000	77 000	79 000	81 000
Kalkulatoriske avskrivninger	33 297	24 587	21 262	21 262
Kalkulatoriske renter	7 418	6 087	5 103	4 252
Sum kostnader	1 074 111	1 092 003	1 116 336	1 144 854
Kommunale avgifter	1 143 538	1 149 362	1 152 105	1 189 534
Andre inntekter	0	0	0	0
Sum inntekter	1 143 538	1 149 362	1 152 105	1 189 534
Resultat	69 427	57 359	35 769	44 680

Økonomiplan: Per rammeområde og totalt for perioden 2011-2014

Planområde	R-2009	2010	2011	2012	2013	2014
<i>Driftsutgifter</i>						
Fellesutgifter/inntekter	233	7 820	10 389	10 499	10 615	10 736
Rådmannen inkl. stab og støttefunksjoner	65 170	69 481	77 372	74 710	77 210	80 161
Kultur, utdanning og omsorg	270 252	260 494	276 660	296 867	305 255	327 410
Rakkestad kommunale skoger	1 363	1 712	1 724	1 769	1 816	1 864
Teknikk, miljø og landbruk	65 282	58 342	61 928	63 393	64 886	66 202
Næring og sysselsetting	3 682	3 773	4 405	4 517	4 633	3 940
Trossamfunn	4 873	5 054	5 267	5 413	5 562	5 715
Sum driftsutgifter	410 855	406 677	437 745	457 168	469 977	496 030
<i>Driftsinntekter</i>						
Fellesutgifter/inntekter	0	0	0	0	0	0
Rådmannen inkl. stab og støttefunksjoner	8 223	7 300	9 118	7 909	8 061	8 252
Kultur, utdanning og omsorg	87 228	69 642	41 702	44 634	45 831	48 401
Rakkestad kommunale skoger	2 390	2 981	2 945	3 026	3 110	3 197
Teknikk, miljø og landbruk	60 295	51 632	55 028	57 938	57 000	58 091
Næring og sysselsetting	1 296	1 614	1 370	1 400	1 431	1 463
Trossamfunn	0	0	0	0	0	0
Sum driftsinntekter	159 432	133 168	110 163	114 908	115 433	119 404
Netto driftsutgifter	251 423	273 508	327 581	342 260	354 544	376 626
Skatter m.v.	140 506	144 075	139 133	157 198	165 486	174 006
Rammetilskudd	108 318	117 546	182 594	193 125	204 024	215 305
Inntektsutjevnenende tilskudd	18 675	25 312	19 478	20 023	20 584	21 160
Kompensasjonstilskudd	3 919	3 638	3 150	3 540	3 481	3 422
Statstilskudd flyktninger	9 067	6 856	6 092	3 269	3 330	3 720
Tilskudd ifm. finanskrise	5 052	0	0	0	0	0
Sum øvrige inntekter	285 537	297 427	350 447	377 155	396 905	417 613
Brutto driftsresultat	34 114	23 919	22 866	34 895	42 362	40 987
Netto renteutgifter	11 886	10 871	11 820	12 823	13 070	13 405
Netto gjeldsavdrag	12 485	13 570	12 910	13 875	14 312	14 863
Sum kapitalutgifter	24 371	24 441	24 730	26 698	27 382	28 268
Netto driftsresultat	9 742	-522	-1 864	8 197	14 980	12 719
Inntektsført overskudd	0	0	0	0	0	0
Bruk av likviditetsreserven	890	0	0	0	0	0
Overføring til investeringsbudsjett	0	0	2 272	4 500	4 792	6 760
Avsetninger	12 765	2 817	4 473	7 117	13 436	7 960
Bruk av fond	11 412	3 339	8 609	3 420	3 249	2 001
Udisponert resultat	9 279	0	0	0	0	0

Det er i økonomiplanperioden 2011-2014 budsjettert avsatt til disposisjonsfond:

2011:	Kr 4.025.213,-
2012:	Kr 6.795.941,-
2013:	Kr 13.304.472,-
2014:	Kr 7.781.301,-

Konsekvensjustert budsjett

+ er reduserte utgifter/økte inntekter og – er økte utgifter/ reduserte inntekter

Område/kommentarer	Beløp
<i>Rådmannen inkl. stab og støttefunksjoner</i>	
Budsjett til å takle tjenestevariasjoner	3 809 508
Kommuneplan og områdeplan	450 000
Kommuneplan og områdeplan - redusert bruk av disp.fond	-450 000
Leger: Basisgodtgjørelse	-161 000
Leger: Kompensasjon praksisutgifter	-81 000
Leger: Legevakt, miljørettet helsevern, dr.avtaler leger og forsikring	-100 000
Leger: Utvidet timetall sykehjemslege og barne- og ungdomslege	-160 000
Brann: Nytt nødnett	-139 000
Brann: Utrykninger og operativ beredskap	-100 000
IT: Linjeleie (fiber - høsten 2010)	-35 000
IT: Driftsavtaler	-55 000
IT: Serverrom	410 000
Feiervesen (selvkost)	65 000
NAV: Introduksjonsstønad - iht. dagens vedtak	1 083 000
NAV: Kvalifiseringsprogram - stønad (redusert fra 19 til 13 plasser)	1 196 000
NAV: Kvalifiseringsprogram - øremerket tilskudd innlemmet i rammetilskudd	-1 483 000
NAV: Ny ressurskrevende bruker	-2 315 000
<i>Kultur, utdanning og omsorg</i>	
Skole: Fosterhjemsplasserte barn	-742 000
Skole: PPT - økte utgifter	-130 000
Skole: Brobygging - økte utgifter	-50 000
Skole: Mortenstua	750 000
Skole: SFO-inntekter (reduksjon)	-646 000
Skole: Ekstrahjelp	497 000
Barnehage: Ny finansieringsordning. Barnehagetilskudd er fra 01.01.11 overf. rammetilskudd	-30 540 000
Barnehage: Innlemming av øremerket tilskudd funksjonshemma barn i rammetilskudd	-1 260 000
Kultur: Innsparing ifm. finansiering av tilsyn kulturhus	125 000
HOA: Ferievikarer - engangsbevilgning	651 000
HOA: Ferievikarer - redusert bruk av disp.fond	-651 000
HOA: Helligdagstillegg	-87 000
HOA: Tilskudd ressurskrevende brukere	-298 000
HOA: Godtgjørelse for arbeidstøy	-100 000
Skautun: Oppholdsbetaling korttid	39 000
Skautun: Oppholdsbetaling langtid	459 000
Skautun: Avg.pl. Salg	-64 000
Skautun: Avsluttet salg av 3 sykehjemsplasser	-1 998 000
Hj.b.tj: Kjøregodtgjørelser	270 000
Hj.b.tj: Trygghetsalarmer - egenbetaling	87 000
Hj.b.tj: Hjemmehjelp - egenbetaling	137 000
Fam.senter: Barnebolig - iht. krav om egenandel	-250 000
Fam.senter: Driftstilskudd fysioterapeuter (ny ordning)	-224 000
Fam.senter: Logoped	-30 000
Fam.senter: Fastlønnstilskudd fysioterapeuter	-20 000
Fam.senter: Krisesenter - innlemming av øremerket tilskudd i rammetilskudd	-368 000

Område/kommentarer	Beløp
<i>Teknikk, miljø og landbruk</i>	
Borettslagsleiligheter - husleieutgifter	-65 000
Husleieinntekter	-341 000
Framleieavtaler - netto konsekvens	-77 000
Vann, avløp og renovasjon (selvkost)	-801 000
Økt bevilgning renhold budsjett 2010	400 000
Økt bevilgning vedlikehold budsjett 2010	546 000
Rakkestad legesenter - tapte husleieinntekter	-150 000
Tilsyn kulturhus	-125 000
Rakkestad idrettshall - økt husleie	-200 000
Skogbrannovervåkning	-300 000
Økte strømutfgifter	-331 000
<i>Annet/felles</i>	
Amortiseringstilskudd	-488 000
Integreringstilskudd	-764 000
Renteinntekter	-1 000 000
Renteutgifter	-74 000
Avdrag	660 000
Utbytte	125 000
Momskompensasjon fra investeringer	-2 288 000
Rammetilskudd: Endring grunnet innlemming av ordninger i rammetilskudd - se over	44 475 000
Rammetilskudd: Endring grunnet økte frie inntekter til bl.a. å takle demografiendringer	3 663 000
Rammetilskudd: Endringer grunnet endret nøkkel utgiftsutjevning - inkl. effekt av barnehage	-1 030 000
Forsikring maskiner, biler, ting og ansvar	459 000
Lønns- og prisvekst (netto utover vekst rammetilskudd og skatteinntekter)	-8 172 000
Sum	-2 196 000

PLANOVERSIKT - gjeldende planer pr. oktober 2010

TITTEL	PLANPERIODE	VEDTAK	ARKIV
Handlings- og økonomiplan (HØP)	2010-2013	KST sak 69/09 15. desember 2009	09/2216
Krise- og beredskapsplan		KST sak 73/09 15. desember 2009	09/2825
Kommunedelplan for idrett og fysisk aktivitet.	2009-2020	KST sak 84/08 18. desember 2008 Prioritert handlingsprogram for anlegg og områder 2010-2013 KST sak 68/09 15. desember 2009 (nytt vedtak desember 2010)	08/2316 09/2956
Kommunedelplan vannmiljø	2007-2017	KST 22. mai 2007	07/1026
Strategiplan for Arbeidskraft	2009-2012	KST sak 13/09 - rullering 2010 KST sak 38/10 28.08.10	08/2178 10/1129
Informasjons- og kommunikasjonsplan		KST sak 62/09 5. november 2009	09/2363
Strategisk IKT-plan for Rakkestad kommune	2011-2014	KST sak 37/10 26. august 2010	10/1435
Psykatriplan	2007-2010	KST sak 37/07 21. juni 2007	07/1301
Kommunal rusmiddelpolitisk handlingsplan	2008-2011	KST sak 65/08 16. oktober 2008	07/2661
Demensplan	2008-2020	KST sak 61/08 16.10.08	08/1852
Smittevernplan	2007-2012	KST sak 15/07 22. mars 2007	07/439
Boligsosial strategiplan	2010-2016	KST sak 6/10 22. april 2010	10/538
Oppvekstplan	2008-2012	KST sak 36/07 18. september 2008	07/873
Skoleutviklingsplan	2009-2013	KST sak 40/09 - rullering av tiltaksdelen KUO sak 13/10 10.06.2010	09/1025 10/1164
Barnehageplan	2010 - 2013	KST xx/10 4. november 2010	10/1779
Handlingsplan samarbeid og sammenheng mellom barnehage og skole		KUO sak 35/09 10. november 2009	09/2661
Kompetanseplan barnehagene 2007-2011		KST sak 34/07	07/1129
Kulturplan		KST 19. september 1992	
Rakkestad – et trygt lokalsamfunn (skadeforbyggende program)	2003 - 2014	KST 30. januar 1998 og 9. oktober 2003	

TITTEL	PLANPERIODE	VEDTAK	ARKIV
Kommunedelplan for folkehelse	2002-2014	KST 07. februar 2002	
Saneringsplan avløpsnett		KST 01.mai 1998	
Landbruksplan for Rakkestad 2005-2008	2005-2008	KST 16.juni 2005	
Plan for biologisk mangfold	1995 - 2007	KST 2. juni 1996	96/36
Strategiplan for bruk av SMIL-midler og næringsutviklingsfond i skogbruket	2009-2012	KST 26. februar 2009	
Kommuneplan for Rakkestad kommune	1999-2010	KST 17. juni 1999	
Kommunedelplan for trafikksikkerhet	2001-2012	KST 21. juni 2001 (revideres 2011)	

RÅDMANNENS INNSTILLING

A. ØKONOMIPLAN 2011-2014

Se rådmannens innstilling i saksframlegget.

Nye driftstiltak; se side 39 og 40.

Nye investeringstiltak; se side 41.

Priser kommunale varer og tjenester vedtas iht. vedlegg 1, 1a og 1b – se side 60 til og med side 77.

B. RAMMEOMRÅDER

Budsjettet for 2010 gis som netto rammebevilgning innenfor følgende rammeområder:

1.0	Fellesutgifter- og inntekter
1.1	Rådmannen inkl. stab og støttefunksjoner
1.2 og 1.3	Kultur, utdanning og omsorg
1.4	Rakkestad kommunale skoger
1.6	Teknikk, miljø og landbruk
1.7	Næring og sysselsetting
1.8	Trossamfunn
1.9	Finansielle transaksjoner

Rammeområdenes tallmessige budsjettforslag framkommer i budsjettskjemaene under obligatoriske oversikter.

C. SKATTØRE

Forskuddstrekk og forskuddsskatt samt formuesskatt for inntektsåret 2011 beregnes i henhold til høyeste skattøre som blir bestemt av Stortinget (11,30 prosent).

D. FULLMAKTER

1. Ordfører og rådmann disponerer budsjettposten for møter og konferanser.
2. Rådmannen gis fullmakt til å foreta budsjettjusteringer innenfor hvert rammeområde.
3. Rådmannen gis fullmakt til å fordele bevilgningen til økte lønnskostnader.

E. TILSKUDD TIL DE POLITISKE PARTIER

- a) Gruppestøtten fastsettes til kr 931,- (likt kronebeløp per kommunestyregruppe)
- b) Representantstøtten fastsettes til kr 1.994,- per kommunestyrerepresentant.
- c) Gruppestøtten og representantstøtten justeres hvert år i samsvar med deflator i statsbudsjettet.

F. OPPMUNTRINGSPENGER

Oppmuntringspenger for brukere med vedtak om sysselsetting innen rus- og psykiatritjenesten – kr 18 per time.

G. LIKVIDITET

Rakkestad kommune har fra 2007 til 2009 redusert disposisjonsfondene med 18,2 mill. kroner – fra 33,1 til 14,9 mill. kroner. I 2010 og 2011 antas det en ytterligere reduksjon i disposisjonsfond på 2,0 mill. kroner. I tertialrapport nr. 2/2010, prognostiserer rådmannen et svakt plussresultat, eventuelt balanse. Rakkestad kommune har imidlertid store og kostnadskrevende utfordringer mht. eldreomsorg og skole, jfr. kapittelet om eiendomsskatt. Rakkestad kommune har på nåværende tidspunkt likviditet til å takle dagens tjenesteproduksjon, men ingen fremtidige tiltak/produksjonsendringer. Den likviditetsmessige situasjonen til Rakkestad kommune er derfor meget alvorlig og usikker – tatt i betraktning de store utfordringene kommunen står ovenfor.

H. LÅN

Investering		Lånebeløp	Avskrivnings- tid	Vektet avdragstid
IKT - felles	Kr	456 000	5	0,1
Kirkeng skole - påkostninger	"	736 000	40	0,8
Os skole - påkostninger	"	736 000	40	0,8
Rakkestad kulturhus	"	460 000	50	0,6
Rakkestad kulturskole og aktivitetshus	"	1 380 000	50	1,8
Familiesenter	"	4 140 000	50	5,5
Biler	"	1 200 000	10	0,3
Sykehjemsplasser / omsorgsboliger	"	9 920 000	40	10,6
Kjøp av boliger	"	3 050 000	40	3,2
Kjøp av Broenområdet	"	3 750 000	0	0,0
Traktor / gressklipper	"	500 000	10	0,1
Kommunale bygninger - påkostninger	"	1 472 000	40	1,6
Kommunale veier - påkostninger	"	2 500 000	40	2,7
Kommunale lekeplasser	"	300 000	10	0,1
Rudskogen motorpark - grunnlagsinvesteringer	"	4 500 000	30	3,6
Vann, avløp og renovasjon	"	2 450 000	20	1,3
Sum	Kr	37 550 000		33,1
Startlån	Kr	10 000 000		25 år
Sum låneopptak	Kr	47 550 000		

Rakkestad kommunes lån avdras iht. kommunelovens § 50.7 a;
Kommunens samlede lånegjeld skal avdras med like årlige avdrag. Gjenstående løpetid for kommunens samlede gjeldsbyrde kan ikke overstige den veide levetiden for kommunens anleggsmidler ved siste årsskifte.

Rådmannen gis fullmakt til å godkjenne det enkelte låneopptak m/lånevilkår innenfor de rammer som kommunestyret har fastsatt i budsjettet.

VEDLEGG 1: Priser for kommunale varer og tjenester

Det fastsettes følgende priser som gjelder fra 1. januar 2011.

1. Betalingssetser for opphold i kommunale barnehager og skolefritidsordning*a) Barnehage*

Plass	Opphold per mnd.	Matpenger per mnd.
Heldagsplass - 100%	Kr 2 330	Kr 250
Deltidsplass - 80%	" 2 120	" 200
Deltidsplass - 60%	" 1 600	" 150
Deltidsplass - 50%	" 1 390	" 125
Deltidsplass - 40%	" 1 120	" 100
Enkelt dager - per dag	" 165	

Søskenmoderasjon:

Iht. forskrift om foreldrebetaling i barnehager § 3, gis foreldre/foresatte minimum 30 % søskenmoderasjon i foreldrebetalingen for 2. barn og minimum 50 % for 3. eller flere barn. Moderasjonen skal omfatte søsken som bor fast sammen. Reduksjon skal tilbys også i de tilfeller søsknene går i forskjellige barnehager innen samme kommune.

b) Skolefritidsordning (SFO)

Plass	Opphold per mnd.	Matpenger per mnd.
Heldagsplass - 100%	Kr 2 000	Kr 184
Deltidsplass - 80%	" 1 800	" 152
Deltidsplass - 60%	" 1 380	" 113
Deltidsplass - 40%	" 960	" 75
Ekstra dager ¹⁾	" 140	

Note 1:

Ekstra dager: En dag før og etter skolen. Gjelder kun for de som allerede har plass i SFO.

Søskenmoderasjon:

Iht. Rakkestad kommunes vedtekter for skolefritidsordning § 9, er det full pris for 1 barn. Fra 2. barn gis det 30 % reduksjon. Fra og med 3. barn gis det 50 % reduksjon. Reduksjonen regnes av den minste plassen. Hvis søsken har lik type plass, reduseres betalingen for den eldste.

2. Billettpriser på badet

a) Barnebilletter	Kr 20
b) Voksenbilletter	Kr 40
c) Honørbilletter	Kr 20
d) Skoleelev tom. videregående skole	Kr 20
e) Klippekort I (inntil 12 klipp)	Kr 200
f) Klippekort II (inntil 24 klipp)	Kr 400

3. Elevkontingent ved kulturskolen

Helårskontingent: Kr 2.015

Søskenmoderasjon:

Familier med 2 elever ved musikkskolen får 10 % reduksjon i foreldrebetalingen for elev 2, 20 % reduksjon for elev 3 osv.

4. Kino

a) Barnebilletter	Kr 60
b) Honørbilletter	Kr 60
c) Voksenbilletter	Kr 80
d) Hefter barnebilletter og honør (5 billetter)	Kr 240
e) Hefter voksenbilletter (5 billetter)	Kr 320

5. Andre priser

Båtutleie Frøne – per dag	Kr 100,-
Båtutleie Frøne – per weekend	Kr 200,-
Jaktkort kommunale skoger – per dag	Kr 150,-
Fiskekart	Kr 20,-
Turkart Østfold (hele settet)	Kr 100,-
Turkart Østfold (per del)	Kr 25,-
Leie kunstgressbanen – per time inkl. garderobe	Kr 750,-

Alle priser er inkl. mva.

6. Husleie kommunale boliger

Husleie justeres med utviklingen i Statistisk Sentralbyrås konsumprisindeks fra oktober 2009 – oktober 2010.

7. Leie kommunale utleielokaler

Utleiepriser	Pris
<i>Kinosal m/scene og garderobe</i>	
Lag og foreninger i Rakkestad	10% av billettinntekter, min. kr 2 000,-
Profesjonelle grupper	10% av billettinntekter, min. kr 3 000,-
Næringsliv, annen offentlig virksomhet	10% av billettinntekter, min. kr 4 000,-
Garderobe bank kinosal	kr 600,-
<i>Festsal</i>	
Lag og foreninger i Rakkestad	10% av billettinntekter, min. kr 2 000,-
Profesjonelle grupper	10% av billettinntekter, min. kr 3 000,-
Næringsliv, annen offentlig virksomhet	10% av billettinntekter, min. kr 4 000,-
<i>Festsal - arrangement med eget ordensvern</i>	
Lag og foreninger i Rakkestad	Kr 4 000,-
Profesjonelle grupper	Kr 5 000,-
Næringsliv, annen offentlig virksomhet	Kr 6 000,-
Spisesal kulturhuset	Kr 1 000,-
Kommunestyresal	Kr 1 000,-
Formannskapssal	Kr 500,-
Grupperom 1 og 2 kulturhuset	Kr 200,-
Auditoriet Os skole	Kr 400,-
Bergarhus skole - midtrommet	Kr 400,-
Bergarhus skole – midtrom og auditoriet	Kr 600,-

I tillegg til utleiepris kommer kostnad for tilsyn på kr 300,- per time.
 Dette gjelder både arrangement og øvelser.

For arrangementer som krever eget ordensvern tilkommer kommunale ordensvern i prisen.
 Det er ved slike arrangementer ikke tillegg for tilsyn.

Andre utleielokaler:

Aktivitetshuset	Kr 600,-
Gymsaler/klasserom skoler – enkelt ukedag	kr. 400,-
Gymsaler/klasserom skoler – helger	kr. 500,-

8. Egenbetaling for hjembaserte tjenester

Betaling for praktisk bistand – daglige gjøremål er i forhold til husstandens samlede inntekt (alminnelig inntekt inklusiv aksjeutbytte før særfradrag). Det er den siste offentlige ligningen som blir lagt til grunn ved beregningen. Har det skjedd endringer i økonomien kan dette legges til grunn ved henvendelse til Rakkestad kommune.

Tak på egenbetaling

1 G = kr 75.641,-

Antall G	Alm. inntekt før særfradrag	Tak på egenbet. per år	Betaling per mnd.
Inntil 1 G	Kr 0 - Kr 75.641	0	0
1 G - 2 G	Kr 75.641 - Kr 151.281	1 980	165
2 G - 3 G	Kr 151.282 - Kr 226.922	10 080	840
3 G - 4 G	Kr 226.923 - Kr 302.563	16 380	1 365
4 G - 5 G	Kr 302.564 - Kr 378.204	22 680	1 890
5 G og over	Kr 378.205 og mer	28 980	2 415

G reguleres 1. mai hvert år.

Betalingsalternativer: Taket delt på 12 måneder eller kr 275,- per time.

De som har under 2 G i inntekt skal ikke betale mer enn kr 165,- per mnd. i hjemmehjelp og trygghetsalarm til sammen.

Priser matombringning til hjemmeboende og ved helse/velferdssentrene:

Abonnement full pensjon	Kr 2.890,- per mnd.
Abonnement middag m/dessert	Kr 1.850,- per mnd.
Middag med dessert (stykkepris) – normal porsjon	Kr 67,-
Middag med dessert (stykkepris) – stor porsjon	Kr 83,-
Suppe/lapskaus med dessert (stykkepris) – normal porsjon	Kr 62,-
Suppe/lapskaus med dessert (stykkepris) – stor porsjon	Kr 72,-
Grøt - stykkepris	Kr 47,-
Frokost – stykkepris	Kr 33,-
Kveldsmat – stykkepris	Kr 33,-
Snitter – stykkepris	Kr 8,-

9. Vederlag for opphold på Skautun sykehjem

Dagopphold	Kr 68,- per døgn
Tidsbegrenset opphold i institusjon	Kr 129,- per døgn
Avlastningsplass for pårørende	Gratis
Avlastningsplass i turnus for pårørende	Gratis

Langtidsopphold og tidsbegrenset opphold i institusjon over 60 døgn:

Betaling etter inntekt, jfr. forskrift om egenbetaling i institusjon.

10. Egenbetaling andre tjenester

Montering av trygghetsalarm (engangsbeløp):	Kr 310,-
Kommunal trygghetsalarm:	Kr 250,- per mnd.
Privat trygghetsalarm:	Kr 120,- per mnd.
Vask av tøy	Kr 30,- per kg

11. Kommunale avgifter

a) Gebyr for vann og avløp

Ny lokal forskrift om vann- og avløpsgebyrer er Rakkestad kommune er ute på høring og skal behandles i kommunestyret 16.12.10. Prisene i punkt 11 a) forutsetter at forskriften vedtas iht. rådmannens innstilling.

Engangsgebyr for tilknytning:

Jf lokal forskrift § 5 til behandling i kommunestyret 16.12.10.

Engangsgebyr (tilkoblingsgebyr) betales ved tilknytning til offentlig vann- og/eller avløpsledningsnett.

Tilkoblingsgebyr vann: kr. 3.000,-
Tilkoblingsgebyr avløp: kr. 5.000,-

Alle priser eks. mva.

Årsgebyr vann og avløp:

Jf lokal forskrift § 6 til behandling i kommunestyret 16.12.10.

Årsgebyret består av to deler, abonnementsgebyr (fast gebyr) og forbruksgebyr (fra vannmåler).

Abonnementsgebyr:

Abonnementsgebyret differensieres etter 5 brukerkategorier:

- Abonnementsgebyr for bolig med inntil 2 boenheter. Betaler en fast del.
- Abonnementsgebyr for fritidsbolig. Betaler en halv fast del.
- Abonnementsgebyr for bolig med mer enn 2 boenheter. Se tabell gjengitt nedenfor.
- Abonnementsgebyr for kombinasjonsbygg bolig/næring. Se tabell gjengitt nedenfor.
- Abonnementsgebyr for næringsbygg. Se tabell gjengitt nedenfor.

Bolig med mer enn 2 boenheter, kombinasjonsbygg og næringsbygg betaler abonnementsgebyr basert på forbruk etter følgende tabell:

Kategori	Årsforbruk	Antall faste deler
Kategori 1:	0 – 300 m ³	1
Kategori 2:	300 – 800 m ³	2
Kategori 3:	800 – 2500 m ³	3
Kategori 4:	2500 – 5000 m ³	6
Kategori 5:	5000 – 10000 m ³	10
Kategori 6:	10000 – 50000 m ³	15
Kategori 7:	> 50000 m ³	25

Abonnementsgebyr vann (en fast del): kr. 300,-
Abonnementsgebyr avløp (en fast del): kr. 500,-

Alle priser eks. mva.

Forbruksgebyr:

Forbruksgebyret baseres på faktisk vannforbruk (vannmåler) og pris pr. kubikkmeter. Avløpsmengde regnes lik vannmengde.

Forbruksgebyr vann: kr. 10,56 pr. kubikkmeter
 Forbruksgebyr avløp: kr. 17,06 pr. kubikkmeter

Alle priser eks. mva.

Stipulert forbruk:

Forbruksgebyr basert på stipulert forbruk er i utgangspunktet ikke aktuelt da vannmåler er påbudt i Rakkestad kommune. Der korrekt forbruk fra vannmåler ikke forefinnes, for eksempel ved defekt måler, stipuleres forbruket. Normalt benyttes gjennomsnittsforkbruk fra tidligere år, men for boligabonnenter kan også tabell gjengitt nedenfor benyttes. Kommunen avgjør i hvert enkelt tilfelle, hvilken stipuleringsmetode som skal benyttes.

Bruksareal:	Stipulert vannforbruk
0 - 72 m ² :	vannforbruk 120 m ³
73 - 180 m ² :	vannforbruk 170 m ³
181 - 240 m ² :	vannforbruk 195 m ³
241 - 300 m ² :	vannforbruk 225 m ³
301 - 360 m ² :	vannforbruk 255 m ³
361 m ² og mer:	vannforbruk 310 m ³

Andre gebyrer:

Gebyr for midlertidig tilknytning: kr. 1.000,-
 Jf lokal forskrift §9 til behandling i kommunestyret 16.12.10.

Gebyr for manglende vannmåleravlesning: kr. 1.000,-
 Jf lokal forskrift §4 til behandling i kommunestyret 16.12.10.

Gebyr for kalibrering av vannmåler: kr. 1.000,-
 Jf lokal forskrift §7 til behandling i kommunestyret 16.12.10.

Alle priser eks. mva.

b) *Gebyr for slamtømming*

Slamtanker Kr 1.373,- (0 - 4 m³)
 Innelukkede tanker Kr 1.373,- (0 - 4 m³)
 Slamtanker Kr 326,- (per m³ over 4 m³)
 Innelukkede tanker Kr 326,- (per m³ over 4 m³)
 Minirensanlegg Kr 1.840,-

Ovennevnte priser er ekskl. mva. Det kan innkreves et gebyr på kr 530,- ekskl. mva per fremmøte når slam-/septiktanken av praktiske grunner ikke kan tømmes.

c) Renovasjonsavgift (alle priser er uten mva.)

Ordinær renovasjonsavgift settes til **kr 2.204,-** ekskl. mva per stativ.
 Abonnement med hjemmekomposteringsavtale **kr 1.764,-** ekskl. mva per stativ.
 Abonnement med samarbeidsavtale **kr 1.764,-** ekskl. mva per stativ.
 Abonnement med hjemmekompostering og samarbeidsavtale **kr 1.323,-** ekskl. mva per stativ.

Nytt renovasjonsstativ	Kr 1.234
Kompostbeholder – kompostbjørn	Kr 1.360
Kompostbeholder – biolan	Kr 2.050
Bøttesett (for oppbevaring av bark og matavfall)	Kr 155
Ekstra avfallssekker – selges v/Rakkestad servicekontor	Kr 24

d) Priser Kopla renovasjonsplass (alle priser er uten mva.)

Avfallsfraksjon	Pris per tonn
Grovavfall/næringsavfall til deponi	Kr 1.566
Sortert avfall	Kr 1.236
Papp	Kr 320
Papir	Kr 320
Trevirke	Kr 760
Jern/metall	Kr 232
Impregnert trevirke	Kr 1.500
Tippmasser som kan benyttes	Kr 20
Tippmasser som ikke kan benyttes	Kr 200
Minstepris ved veiing	Kr 48

Levering av avfall fra næring:

Sortert avfall og avfall til deponi, iht. prislister	Betales iht. vekt
Avfallssekker m/kommunens logo	Kr 0,00
Hageavfall (per m ³)	Kr 24,00
Farlig avfall, deklarerer på bedrift og faktura blir sendt direkte	

Større mengder farlig avfall og EE-avfall, samt kuldemøbler fra næringsliv (kjøledisker) - som Kopla renovasjonsplass ikke har plikt til å ta imot* - henvises til regionale mottaksanlegg.

(* inntil 400 kg pr avfallsbesitter pr år.)

Levering av avfall fra husholdninger:

Personbil, sortert avfall (avfall til gjenvinning)	Kr 0,00
Personbil, avfall deponi (per stk)	Kr 56,00
Stasjonsvogn, varebil, kombibil, bil m/henger	Betales iht. vekt
Avfallssekker m/kommunens logo	Kr 0,00
EE-avfall, kuldemøbler, farlig avfall*, hageavfall, jern og metall	Kr 0,00

(* gjelder også pcb vinduer og impregnert trevirke inntil 400 kg pr avfallsbesitter pr år.)

e) Feieravgift (alle priser uten mva)

For 1, 1 ½ og 2 etasjes bygg, per pipe	Kr 324,-
For 3 etasjes bygg, per pipe	Kr 387,-
For bygg høyere enn 3 etasjer, per pipe	Kr 496,-

12. Inndekningsgrad på kommunale avgifter

Kommunen følger prinsippet med 100 prosent inndekning av kommunale avgifter (vann, avløp, slam, renovasjon og feiing).

13. Betalingsregulativ for byggesaker

Det henvises til kommunestyresak 36/06 Endring av gebyrer for planer, byggesaker og kartforretning iht. selvkost og kommunestyresak 28/10 Gebyrer for plan- utslipp- og byggesaker – endringer som følge av ny plan- og bygningslov (bygningdelen) – se vedlegg 1a.

Gebysatsene skal fastsettes slik at kommunen oppnår selvkost.

Gebysatsene skal bygge på et grunnbeløp som settes til kr 580,-.

14. Betalingsregulativ for oppmåling

Det henvises til kommunestyresak 36/06 06 Endring av gebyrer for planer, byggesaker og kartforretning iht. selvkost og kommunestyresak 9/10 Ikrafttredelse av lov om eiendomsregistrering med forskrifter – matrikkelforskriften – se vedlegg 1b.

Gebysatsene skal fastsettes slik at kommunen oppnår selvkost.

Gebysatsene skal bygge på et grunnbeløp som settes til kr 580,-.

Vedlegg 1a: Betalingsregulativ for plansaker, utslippsaker og byggesaker m.m i Rakkestad kommune, Østfold

Kapittel 1 - Generelle bestemmelser

§ 1-1. Hjemmel

Med hjemmel i Plan- og bygningsloven (PBL) § 33-1 fastsettes dette gebyrregulativ av Rakkestad kommunestyret 17.06.2010. Gebyrer for tjenester som ikke er lovpålagte er fastsatt etter selvkostprinsippet.

§ 1-2. Gyldighet

Dette regulativ erstatter forskrift 27. januar 1995 nr. 1212 om gebyrregulativ etter delingsloven, Rakkestad kommune, Østfold. Gebyr beregnes etter de satser som gjelder på det tidspunkt fullstendig tilleggssøknad, melding, planforslag og/eller bestilling foreligger.

Revidert gebyrregulativ for byggesak trer i kraft fra 01.07.2010 og erstatter gebyrregulativ vedtatt i kommunestyret 07.12.2006.

§ 1-3. Grunnbeløp (G)

Grunnbeløp (G) for utregning av gebyr fastsettes av kommunestyret. Grunnbeløpet er pr. 01.05.2010 kr 565,-. Grunnbeløp kan reguleres av kommunestyret ved budsjettbehandling hvert år. Eventuelle kostnader til andre myndigheters behandling, så som arkeologiske registreringer kommer i tillegg til disse gebyrene. Det samme gjelder kostnader med undersøkelser av grunnforhold, rasfare mv. og miljøforhold.

§ 1-4. Betalingsbestemmelser

Den som får utført tjenester etter dette regulativ skal betale gebyr. Regning for gebyr blir sendt ut like etter at fullstendig søknad, tilleggssøknad, planforslag og/eller bestilling foreligger. Ved for sen betaling tilkommer purregebyr. Etter nytt forfall sendes kravet til innfordring. I hovedsak skal gebyr være betalt før vedtak fattes. Det kan også kreves at gebyr skal være betalt før arbeidet med saken settes i gang.

For byggesak sendes gebyr når vedtak er fattet. Hvert enkelt forvaltningsvedtak belastes med dertil egnet gebyr.

§ 1-5. Søknader som avslås eller hvor tiltaket/planen ikke blir gjennomført

Gebyret blir det samme uavhengig av om vedtaket innebærer tillatelse, avslag eller om tiltaket ikke blir gjennomført.

§ 1-6. Redusert gebyr

Når særlige grunner foreligger, kan kommunestyret etter søknad redusere gebyret. Med betegnelsen særlige grunner menes det her bl.a. tilfeller der gebyret er åpenbart urimelig i forhold til de prinsipper som er lagt til grunn og i forhold til det arbeidet og de kostnadene som kommunen har hatt.

§ 1-7. *Ulovlig igangsetting*

Settes et tiltak i gang før de nødvendige tillatelser foreligger, eller uten at den lovlige prosedyren er fulgt, ilegges den ansvarlige et tilleggsgebyr på 50 % av tilsvarende det ordinære gebyret for den type saker.

Ny Pbl hjemler overtredelsesgebyr i § 32-8 a-l.

§ 1-8. *Klageadgang*

Enkeltvedtak om fastsetting av gebyr etter dette regulativ kan påklages etter reglene i forvaltningsloven. Kommunens klageorgan i den enkelte sak er klageinstans.

Kapittel 2 - Plansaker

§ 2-1. *Søknad om dispensasjon fra arealplan (bebyggelsesplan, reguleringsplan, kommuneplanens arealdel):*

1. Søknad som kan behandles administrativt etter delegering - Gebyr = 4 x G.
2. Søknad som må behandles av det faste utvalg for plansaker - Gebyr = 10 x G.
3. Ved behandling av dispensasjonssøknader i henhold til kommuneplan, kommunedelplan, regulerings- eller bebyggelsesplaner betales ordinært gebyr. Søknad om tiltak etter plbl § 93 som først må behandles som dispensasjonssak medfører også ordinært gebyr som dispensasjonssak etter dette regulativ.

§ 2-2. *Søknad om mindre vesentlig endring i bebyggelsesplan eller reguleringsplan:*

1. Søknad som må behandles av det faste utvalg for plansaker - Gebyr = 10 x G.

§ 2-3. *Forslag til bebyggelsesplan, reguleringsplan eller vesentlig endring av gjeldende bebyggelses- eller reguleringsplan*

1. Vedtak om oppstart av planarbeid:

Når det kommer inn private reguleringsforslag jf. PBL § 30 (§ 28-2) som ikke er i samsvar med kommuneplan, skal Det faste utvalget for plansaker eller kommunestyret avgjøre om forslaget skal tas opp til videre behandling. For denne behandlinga skal det betales følgende gebyr:

10 x G

Annonse- og andre kostnader med bekjentgjøring av planarbeidet bekostes av forslagsstiller.

2. Videre behandling fra og med 1. gangs behandling i det Faste Utvalg for Plansaker (offentlig ettersyn) til og med egengodkjenning i kommunestyret, inkl. annonsekostnader:
 - a) For planer med størrelse 3 dekar eller mindre: 30 x G
 - b) For planer med størrelse 3 - 10 dekar: 50 x G
 - c) For planer med størrelse over 10 dekar: 65 x G

§ 2-4. Konsekvensutredninger (pbl kap. VII-a)

For behandling av konsekvensutredninger der kommunen er ansvarlig myndighet, blir gebyrsats fastsatt etter nærmere vurdering/avtale. Gebyret skal fastsettes etter selvkostprinsippet. Det skal føres timeliste for arbeidet.

§ 2-5. Annet arbeid:

1. Alt planteknisk arbeid, rettelser, justeringer, omarbeidelser m.m., som må utføres på plankartet før planen godkjennes lagt ut til 1. gangs offentlig ettersyn, skal dekkes av den som fremmer planen. Hvis kommunen skal utføre disse arbeidene betales et gebyr på 2 x G pr. time.

Kapittel 3 - Utslippsak

§ 3-1. Søknad om utslippstillatelse for inntil 15 PE: Gebyr = 4 x G.

§ 3-2. Søknad om utslippstillatelse som overstiger 15 PE: Gebyr = 25 x G.

§ 3-3. Kornfordelingsanalyse av jordprøve (pr. prøve): Gebyr = 1 x G.

Kapittel 4 - Byggesak

§ 4-1. Søknad om tillatelse til tiltak etter pbl 20-2

1. søknad om driftsbygninger i landbruket etter PBL § 20-2 a
 - 0-500 kvm = 4G
 - 501-800 kvm = 6G
 - 800-1000 kvm (enkle landbruksbygg) = 8G
2. Pbl § 20-2c - søknad om midlertidige eller transportable bygninger - Gebyr = 4 x G.
3. Pbl § 20-2 a – søknad om mindre byggearbeid på bolig- og fritidseiendom - Gebyr = 4 x G.

§ 4-2. Søknad om tillatelse til tiltak etter Pbl 20-1

Hvor ikke annet fremgår er bruksareal (BRA) iht. NS 3940 beregningsgrunnlag for utregning av gebyr. Utstedelse av midlertidig brukstillatelse/ferdigattest vedtatt etter ny Pbl inngår i de forskjellige gebyrer.

1. PBL § 20-1a - søknad om tillatelse til tiltak til nybygg, tilbygg og påbygg for boliger, fritidsboliger og næringsbygg mv.:
 - a) Inntil 70 m² BRA - Gebyr = 4 x G.
 - b) 71 m² - 300 m² BRA - Gebyr = 10 x G.
 - c) 301 m² - 800 m² BRA - Gebyr = 15 x G. Gebyr for areal >800 m² er 15 x G.
Hver påbegynte 100 m² BRA over 800 kvm belastes med 1G

2. PBL § 20-1a - varige konstruksjoner og anlegg
 - a) Tiltaksklasse 1 - Gebyr = 4 x G.
 - b) Tiltaksklasse 2 - Gebyr = 10 x G.
 - c) Tiltaksklasse 3 - Gebyr = 15 x G.
3. PBL § 20-1b- vesentlig fasadeendring, Gebyr = 4 x G.
4. PBL § 20-1d - vesentlig endring eller reparasjon på tiltak.
Tiltaksklasse 1 – 4 x G
Tiltaksklasse 2 – 10 x G
Tiltaksklasse 3 – 15 x G
5. PBL § 20-1c- bruksendring eller vesentlig utvidelse/endring av tidligere drift på tiltak som nevnt under PBL § 20-1a
Tiltaksklasse 1 – 4 x G
Tiltaksklasse 2 – 10 x G
Tiltaksklasse 3 – 15 x G
6. PBL § 20-1e - riving av tiltak som nevnt under PBL § 20-1 a
Tiltaksklasse 1 – 4 x G
Tiltaksklasse 2 – 10 x G
Tiltaksklasse 3 – 15 x G
7. PBL § 20-1 f - Oppføring, endring eller reparasjon av bygningstekniske installasjoner
Tiltaksklasse 1 – 3 x G
Tiltaksklasse 2 – 8 x G
Tiltaksklasse 3 – 15 x G
8. PBL § 20-1 g- oppdeling eller sammenføring av bruksenheter i boliger - Gebyr = 4 x G.
9. PBL § 20-1 h- oppføring av innhegning mot veg, skilt eller reklameinnretninger o.l. - Gebyr = 4 x G.
10. PBL § 20-1 m - deling av eiendom eller bortfeste av enhet i mer enn 10 år.
 - a) Når grense er fastsatt i vedtatt arealplan - Gebyr = 1 x G.
 - b) Når grense ikke er fastsatt i vedtatt arealplan - Gebyr = 3 x G.
 - c) Ev. gebyr for behandling av dispensasjon/endring av plan kommer i tillegg.
11. PBL § 20-1 k- vesentlig terrenginngrep
 - a) Tiltaksklasse 1 - Gebyr = 4 x G.
 - b) Tiltaksklasse 2 - Gebyr = 10 x G.
 - c) Tiltaksklasse 3 - Gebyr = 15 x G.
12. PBL § 20-1 l anlegg av veg eller parkeringsplass
 - a) Tiltaksklasse 1 - Gebyr = 4 x G.
 - b) Tiltaksklasse 2 - Gebyr = 10 x G.
 - c) Tiltaksklasse 3 - Gebyr = 15 x G.
13. PBL § 21-1- forhåndskonferanse - Gebyr 0 x G.
14. PBL § 21-2 - søknad om rammetillatelse (trinnvis behandling) - Gebyr som for pkt. 1 - 12.
15. PBL § 21-2 - søknad om igangsettingstillatelse (trinnvis behandling) For hver igangsettingstillatelse betales ett gebyr. Gebyr = 4 x G.
17. Utstedelse av midlertidig brukstillatelse/ferdigattest der tiltaket allerede er tatt i bruk – Gebyr = 4 G

§ 4-3. Godkjenning av foretak for ansvarsrett

1. PBL § 22-3 - søknad om lokal godkjenning av foretak for ansvarsrett
 - a) Første gangs godkjenning:
 - Tiltaksklasse 1 – 3 x G
 - Tiltaksklasse 2 – 5 x G
 - Tiltaksklasse 3 – 8 x G
 - b) Senere godkjenninger:
 - Tiltaksklasse 1 – 1 x G
 - Tiltaksklasse 2 – 3 x G
 - Tiltaksklasse 3 – 5 x G
2. PBL § 22-1 - søknad om godkjenning av ansvarsrett for foretak med sentral godkjenning:
 - Tiltaksklasse 1 – 0 x G
 - Tiltaksklasse 2 – 1 x G
 - Tiltaksklasse 3 – 3 x G
4. PBL SAK § 6-8 - søknad om personlig godkjenning for oppføring av bolig/fritidsbolig til eget bruk. Gebyr = 1 x G

§ 4-4. Endringer i forhold til gitte tillatelse eller registrert søknad

1. Søknad om endring i forhold til gitte tillatelse - Gebyr = 3 x G. per vedtak
2. Behandling/godkjenning av reviderte tegninger
 - Tiltaksklasse 1 – 1 x G
 - Tiltaksklasse 2 – 3 x G
 - Tiltaksklasse 3 – 5 x G

§ 4-5. Dispensasjoner fra bestemmelser i lov og forskrift (pbl § 7)

1. PBL § 7 - dispensasjonssøknad som kan behandles administrativ etter delegering Gebyr = 4 x G.
2. PBL § 7 - dispensasjonssøknad som må behandles av det faste utvalg for plansaker Gebyr = 6 x G.

§ 4-6. Utstikking og kontrollmåling av plassering av tiltak

Dersom ansvarshavende i byggesak leier kommunen til å utføre plassering/innmåling/kontroll av tiltak. Utsetting av bygg består av minimum 1 hjørne og retningspel + ev. høydeutsett.

1. Første tiltak på eiendommen Gebyr = 3 x G.
2. Tillegg pr. tiltak når det utstikkes/innmåles flere tiltak samtidig på samme eiendom Gebyr = 1 x G.
3. Fra og med 2. gangs utstikking av samme tiltak - pr. tiltak Gebyr = 5 x G.

Dersom kommunens bygningsmyndighet har satt vilkår om at et tiltak skal utstikkes/plasseres/kontrolleres av kommunene selv, skal det ikke innkreves gebyr.

Vedlegg 1b: Betalingsregulativ etter Matrikkelloven - 2010

Delingsloven ble opphevet 01.01.2010. Lov 2005-06-17 nr. 101, lov om eiendomsregistrering (matrikkellova) trådte i kraft fra 01.01.2010.

Dette betalingsregulativet erstatter kapittel 6 – delingsloven i betalingsregulativ for byggesaker, plansaker, delingssaker, kartforretning, oppmåling m.m. i Rakkestad kommune.

Betalingsregulativet er fastsatt i medhold av Matrikkellovens § 32 og forskrift av 26. juni 2009 nr. 864 til Matrikkelloven § 16.

Grunnbeløpet (G) i dette betalingsregulativet er det samme som grunnbeløpet i betalingsregulativet for byggesaker, plansaker, delingssaker, kartforretning, oppmåling m.m. i Rakkestad kommune.

Gebyrer for arbeider etter Matrikkelloven (lovens § 32, forskriftene § 16) fastsettes som følger:

A. Oppretting av ny matrikkelenhet.

A.1. Oppretting av ny grunneiendom og ny festegrunn som skal forbli selvstendig enhet:

Areal 0 – 2000 m ²	Gebyr = 18 x G
Areal over 2000 m ²	Gebyr = 18 x G + 1G pr. påbegynt 1000 m ²

A.2 Oppretting av ny grunneiendom og ny festegrunn som i henhold til vedtak skal bli tilleggsareal til eksisterende matrikkelenhet og tilleggsarealer som blir behandlet i henhold til reglene om arealoverføring:

Areal 0 – 250 m ²	Gebyr = 8 x G
Areal 251 – 500 m ²	Gebyr = 10 x G
Areal 501 – 1000 m ²	Gebyr = 12 x G
Areal 1001 – 2000 m ²	Gebyr = 14 x G
Areal over 2000 m ²	Gebyr = 14 x G + 1G pr. påbegynt 1000 m ²

A.3. Oppretting av ny grunneiendom og ny festegrunn over større sammenhengende arealer til landbruks-, idretts- eller friluftsmål samt andre allmenntilretteformål:

Uavhengig av areal betales det et grunnbeløp på 10 x G. Dersom det benyttes mer enn 4 timer på utarbeidet skal det betales 1G pr. påbegynt time i tillegg.

A.4 Oppretting av uteareal på eierseksjon:

Gebyret skal beregnes for hver eierseksjon.

Areal 0 – 50 m² Gebyr = 4 x G

Areal 51 – 250 m² Gebyr = 6 x G

Areal 251 – 1000 m² Gebyr = 8 x G

Areal 1001 – 2000 m² Gebyr = 10 x G

Areal over 2000 m² Gebyr = 10 x G + 1G pr. påbegynt 1000 m²

A.5 Oppretting av ny anleggseiendom:

Volum 0 – 2000 m³ Gebyr = 16 x G

Volum over 2000 m³ Gebyr = 16 x G + 1G pr. påbegynt 1000 m³

A.6 Oppretting av ny anleggseiendom som skal være tilleggsvolum til eksisterende anleggseiendom eller at volum skal overføres ved hjelp av arealoverføring:

Volum 0 – 250 m³ Gebyr = 10 x G

Volum 251 – 500 m³ Gebyr = 12 x G

Volum over 501 m³ Gebyr = 12 x G + 1G pr. 500 m³ i økning

A.7. Registrering av jordsameie:

Gebyr for registrering av eksisterende jordsameie betales etter medgått tid.

Minstesats 2 x G + 1G pr. time

B. Oppmåling av eksisterende eiendom.

B.1. Oppmåling av eksisterende eiendom der eiendomsgrensene ikke er oppmålt tidligere ved hjelp av koordinater:

B.1.1 Oppmåling av hele eiendommen:

Areal 0 – 2000 m² Gebyr = 12 x G

Areal over 2000 m² Gebyr = 12 x G + 1G pr. påbegynt 1000 m²

B.1.2 Oppmåling av hele eiendommer som benyttes til landbruks-, idretts-, eller friluftsførmål samt andre allmennyttige formål:

Uavhengig av areal betales det et grunnbeløp på 6 x G. Dersom det benyttes mer enn 4 timer på utarbeidet skal det betales 1G pr. påbegynt time i tillegg.

B.1.3 Oppmåling av del av eiendommen:

Inntil 2 grensepunkter Gebyr = 6 x G

Deretter for hvert punkt Gebyr = 1G

Dersom alle grensepunktene til eiendommen blir oppmålt, skal gebyret fastsettes etter pkt. B.1.1.

B.2. Utsetting av grensemerker som tidligere er oppmålt ved hjelp av koordinater:

Inntil 2 grensemerker Gebyr = 3 x G
Deretter for hvert punkt Gebyr = 1G

C. Grensejustering.

C.1. Grensejustering mellom grunneiendommer, festegrunn og jordsameie:

Areal 0 – 150 m² Gebyr = 5 x G
Areal 151 – 500 m² Gebyr = 7 x G
Utover 500 m² er grensejustering ikke tillatt.
Gebyret gjelder for hvert areal som blir grensejustert fra en matrikkelenhet og til en annen matrikkelenhet.

C.2. Grensejustering mot anleggseiendom:

Volum 0 – 250 m³ Gebyr = 6 x G
Volum 251 – 1000 m³ Gebyr = 8 x G
Utover 1000 m³ er grensejustering ikke tillatt.
Gebyret gjelder for hvert areal som blir grensejustert fra en matrikkelenhet og til en annen matrikkelenhet.

D. Andre bestemmelser.

D.1. Gebyr for matrikkelføring av privat grenseavtale:

For inntil 2 punkter eller 100 m grenselengde Gebyr = 2 x G
For hvert nytt punkt eller påbegynt 100 m grenselengde Gebyr = ½ x G
Billigste alternativ for rekvirent velges.

D.2. Opprettelse av ny matrikkelenhet uten fullført oppmålingsforretning:

Ved søknad kan rekvirenten kreve at ny matrikkelenhet blir matrikkelført uten at oppmålingsforretning er gjennomført.

Gebyr = 2 x G

D.3. Innløsning av festetomt.

D.3.1 Når festetomten har eksisterende målebrev med koordinatbestemte grensepunkter:

Gebyr = 4 x G

D.3.2 Når festetomten har eksisterende målebrev utstedt i perioden 01.01.1968 - 01.01.1980:

Gebyr = 4 x G

D.3.3 Når festetomten har eksisterende målebrev utstedt før 01.01.1968 eller ikke har målebrev, betales gebyr etter pkt. B.1.1.

D.4. Utstedelse av matrikkelbrev.

Matrikkelbrev inntil 10 sider	kr. 175,-
Matrikkelbrev over 10 sider	kr. 350,-

Gebyret er fastsatt av Statens Kartverk og vil bli regulert etter bestemmelse fra dem.

E. Betalingsbestemmelser, urimelig gebyr, tinglysingsgebyr m.m.

E.1. Betalingsbestemmelser.

Gebyr etter denne gebyrforskriften her skal betales i henhold til faktura utstedt av kommunen. Fakturaen skal være betalt før saken blir matrikkelført og eventuelt sendt til tinglysing. I perioden fra fakturaen blir sendt ut og til den blir betalt, løper ikke tidsfristen i henhold til forskriftene § 18, andre avsnitt.

E.2. Fakturamottager.

Faktura utstedt etter reglene i denne gebyrforskriften skal betales av rekvirenten av forretningen. Gebyret kan rettes til andre dersom det finnes en skriftlig avtale om dette.

E.3. Betaling av tinglysingsgebyr og eventuelt dokumentavgift.

I saker som skal tinglyses skal tinglysingsgebyret og dersom det er aktuelt også dokumentavgiften være betalt før saken blir sendt til tinglysing. Disse gebyrene vil framkomme som egne poster på fakturaen som nevnt under pkt. E.1.

E.4. Urimelig gebyr.

Dersom gebyret åpenbart er urimelig i forhold til de prinsipper som er lagt til grunn og det arbeidet og de kostnadene som kommunen har hatt, kan rådmannen eller den han/hun har gitt fullmakt, av eget tiltak fastsette et passende gebyr.

Fullmaktshaver kan under de samme forutsetningene og på bakgrunn av en grunnlagt søknad fra den som har mottatt kravet om betaling av gebyr, fastsette et redusert gebyr.



DEN NORSKE KIRKE
Rakkestad kirkelige fellestråd

Til
Rakkestad kommune
v/rådmann
Alf Thode Skog

Rakkestad kirkelige fellestråds budsjetttramme for 2011.

**- Momenter i forbindelse med Rakkestad kommunes budsjettmøte 21.09.10.
– 22-09.10.**

Etter møte med rådmann Skog 15.09.10 tillater vi oss å fremme følgende behov i forbindelse med kommende budsjettprosess.

Etter § 15 i Kirkeloven har kommunen plikt til å sørge for at den lokale kirke får sine utgifter dekket på følgende lovpålagte områder:

- Bygging, drift og vedlikehold av kirker.
- Anlegg, drift av kirkegårder.
- Utgifter til kirkelige stillinger under kirkelig fellestråds ansvarsområde.
- Driftsutgifter for fellestråd/ menighetsråd, utgifter til adm. og kontorhold.
- Utgifter til lokaler, utstyr og materiell til konfirmantundervisning/ dåpsopplæring.

A Driftsbudsjettet.

1.

Kompensasjon for lønns og prisstigning.

Fellestrådet søker å om å få dekket lønns og prisstigning for 2011 etter samme mal som i kommunens driftsbudsjett.

Dette etter gjeldende tjenesteavtale mellom Rakkestad kommune og Rakkestad kirkelige fellestråd.

2.

Økte kostnader til serverleie og datadrift.

Fellestrådet ønsker et påslag til rammen på kr. 25.000,- som skal dekke økte kostnader i forbindelse med ekstern back-up system samt leasing av server, - driftkostnader til webbaserte HMS systemer osv.

Disse tiltakene er helt nødvendige i forbindelse med den administrative driften for å oppfylle sikkerhetskrav etter gjeldende regelverk. Den gamle serveren måtte skiftes våren 2010 på grunn av funksjonsproblemer.

3. Kirkevalget 2011.

I 2011 skal det gjennomføres et nytt kirkevalg på samme tid som kommunevalget.

I 2009 hadde gjennomføring av kirkevalget en kostnad i Rakkestad på kr. 98.800,-

Tilskuddet fra staten til gjennomføring av valget var på kr. 43.000,-

Fellesrådet ber derfor om en økning i tildelt ramme på kr. 56.000,- til gjennomføring av valget i 2011.

3. Inndekking av årlige avdrag på lån til restaurering Degernes kirke.

Rakkestad kirkelige fellestråd er svært glade for at rehabiliteringen av Rakkestad kirke er i gang.

Mye av planleggingen av restaureringsarbeidene ved Degernes kirke er også utført.

Det er utarbeidet budsjett for arbeidene, - søkt og fått innvilget rentekompensasjonsmidler for prosjektet gjennom Husbanken.

Kostnadsbudsjettet for prosjektet er på kr. 2.980.000,- inkl. MVA.

Årlige avdrag for et lån med nedbetalingstid på 40 år vil gi en årlig kostnad på kr. 74.500,-

Det er svært viktig at arbeidene settes i gang så raskt som mulig.

Frostskader spesielt på sydveggen, takrenner og nedløp som ikke er intakte, medfører vanninntrenging i veggkonstruksjonene, - med fare for økte skader og kostnader.

Utbedringsarbeidet må derfor gjennomføres i 2011.

4. Investering i ny kirkegårdsgraver.

Nåværende maskin som er i bruk, er 23 år gammel og i dårlig forfatning med fare for driftsstans under bruk, - noe som vil være svært uheldig i forbindelse med begravelser.

Behov for ny gravmaskin har vært en gjenganger i budsjettsammenheng gjennom flere år.

Fellesrådet ønsker å gå til innkjøp av ny hjulgående maskin ettersom denne skal benyttes til ulike arbeidsoppgaver som frakt av søppelkasser, sletting og tilsåing av graver etc.

En gravmaskin på hjul vil kunne flyttes for egen maskin mellom kirkegårdene i Rakkestad.

Beltmaskin er derfor ikke et egnet alternativ.

Kostnad for en ny hjulgående kirkegårdsgraver med utstyr er på kr. 500.000,- eks. MVA

Fellesrådet ønsker å lånefinansiere kjøpet med låneopptak med nedbetalingstid på 10 år.

Årlige avdrag:	kr. 50.000,-
Rentekostnad 5%:	kr. 25.000,-
Service:	kr. 10.000,-
<u>Årlige kostnader:</u>	<u>kr. 85.000,-</u>

Oppsummering punkt A.

Økt rammebehov ut over ordinær lønns og prisstigning, -fellesrådets driftsbudsjett 2011:

Serverleie og datadrift:	kr. 25.000,-
Økte kostnader Kirkevalget 2011	kr. 56.000,-
Avdrag lån Degernes kirke ½ år	kr. 38.000,-
<u>Kjøp av ny kirkegårdsgraver:</u>	<u>kr. 85.000,-</u>
<u>Total økt driftsrammebehov for 2011:</u>	<u>kr. 204.000,-</u>

B Fremtidige drifts, investerings og rehabiliteringsbehov.

1.

Kirkegårdsutvidelse ved Rakkestad kirke.

Innenfor en 4-5 års periode vil det være behov for å ta i bruk nye kirkegårdsarealer ved Rakkestad kirke.

Ledige arealer er i ferd med å fylles opp. Det er nødvendig å sette i gang planarbeidet 2011.

Man regner med at planarbeidet kan kreve ca. 1 år. Videre skal anleggsarbeidene gjennomføres og nye arealer skal være beplantet og klare før kirkegården kan bli tatt i bruk.

Arealbehovet vil i første omgang være på ca. 3 – 5 da.

Med en utnyttelsesgrad på 70% , resten til veier, beplantning etc. vil dette gi fra 450 – 750 nye gravsteder. Arealbehovet må vurderes nærmere i forhold til befolkningsutvikling etc.

Kostnaden er det svært vanskelig å si noe om på dette tidspunkt.

Grunnforhold, rensekraft på avløpsvann osv. vil ha stor innvirkning på kostnadene.

Det må avklares gjennom kommende planfase.

Påbygg og restaurering av driftsbygg ved Rakkestad kirke.

I forbindelse med utvidelse av kirkegården, er det nødvendig å bygge på driftsbygget ved Rakkestad kirke. Det er behov for større lagerkapasitet til maskiner og utstyr.

Det er derfor ønskelig med et påbygg på ca. 75 m² på eksisterende driftsbygg.

Bygget trenger for øvrig en rehabilitering ettersom det ikke har blitt utført større vedlikeholdsarbeider siden bygget ble satt opp på første del av 80-tallet.

2.

Fremtidige vedlikeholdsbehov, tilgang for funksjonshemmede til Os kirke og pålegg om sanering av avløpssystemet.

Det er behov for å bygge Handicap WC i Os kirke samt å gjøre inngangspartiet tilgjengelig for funksjonshemmede.

Likeledes er det nødvendig med vedlikehold på kapell og garasjeanlegg som kan sees i sammenheng ved å bygge HC-WC i dette bygget.

Total kostnad for disse arbeidene ligger på ca. 2 mill. eks. MVA.

01.01.09 kom ikrafttredelsen av Lov om forbud mot diskriminering på grunn av nedsatt funksjonsevne.

Dette medfører at alle uansett funksjonsevne skal ha tilgang til private og offentlige bygg. Pr. i dag er ikke Os kirke tilgjengelig for personer med sterk bevegelseshemming. Dette er sterkt beklagelig. De som er funksjonshemmede, må derfor oppfordres til å benytte de øvrige kirkelige anleggene.

Sanering av avløpssystemet ved Os kirke.

Rakkestad kommune har kommet med pålegg om å utbedre avløpssystemet ved Os kirke innen 2012.

Lukket tanksystem vil tilfredsstillere kravene ettersom avløpssystemet er lite i bruk. Kostnader for dette pålegget er ikke utarbeidet på dette tidspunkt.

3.

Utvidet sekretærstilling og økte midler til konfirmantundervisning.

Nåværende sekretærstilling er på 75%.

Det er ønskelig å øke stillingen til 100%.

Dette vil medføre en økt kostnad på kr. 125.000,-

Gjennom de siste år har arbeidsmengden ved kontoret økt betraktelig.

Følgende arbeidsoppgaver utføres ved kontoret:

- Kontoret er sekretariat for menighetsrådene.
- Administrasjon av gravfester og kirkegårdsdrift.
- Planlegging av kirkelige handlinger som dåp, konfirmasjon, vigsel og begravelser.
- Førings av kirkebøker og medlemsregister er også vesentlige arbeidsoppgaver.
- Førings av ulike statistikker til kirkelig og offentlig bruk
- Sekretærfunksjon for sogneprestene
- Kontering og klargjøring av regnskapsbilag for betalingsformidling/ førings.
- Drift av de kirkelige anleggene som kirker og kirkegårder
- Langtidsplanlegging av drift og vedlikehold
- Arbeidsgiveransvar for alle kirkelige ansatte utenom prestene
- Drift og vedlikehold av HMS systemer

Totalt gjennom året har kirkelig fellestråd ansvar for planlegging og gjennomføring av ca. 250 arrangementer inklusive gudstjenester, begravelser vigsler, konserter etc. i våre kirker.

Ulike offentlige pålegg er økende, blant annet med ulike tilsynsordninger som gjennomgang bygningsmasse, - organisering av virksomheten gjennom brann og el-tilsyn. Større krav innenfor HMS-området og arbeidsgiveransvaret medfører flere arbeidsoppgaver og større tidsbruk.

Økte midler til konfirmantundervisning.

Kirkelig fellestråd skal stille midler til disposisjon for konf. undervisning.

Stedets 2 prester har hovedansvar i samarbeidet med menighetsrådene for å planlegge og gjennomføre undervisningen.

Man ser at undervisningssituasjonen er krevende, hvor de ulike ungdommene har krav på å få undervisning tilrettelagt for den enkelte, - på samme måte som i skolen.

Spesielt er det behov for flere personer i selve undervisningssituasjonen.

Økning på kr. 50.000,- i rammene vil medføre at man kan sette mer ressurser inn i undervisningen. Det må være et fremtidig mål å øke rammene for konf. undervisning.

Generelt er det økte behov for ressurser i forhold til barn og unge.

C Gjennomførte innsparingstiltak.

Kirkelig fellesråd har redusert den faste bemanningen for kirketjenere/ kirkegårdsarbeiderstaben med 0,5 årsverk ved at stillingshjemmel ikke har blitt besatt i forbindelse med naturlig avgang. 2010 blir første hele driftsår med denne bemanningen. Nedskjæringen har vært helt nødvendig i forholdt til tildelte ressurser.

Kirkelig fellesråd er av den oppfatning at dagens bemanning på 2,5 årsverk er helt nødvendig for å kunne gjennomføre pålagte kirkelige handlinger samt vedlikehold av de kirkelige anleggene.

Det er derfor helt nødvendig å opprettholde nåværende økonomiske ramme med inndekking av de behov som fremkommer av dette skrivet.

Rakkestad, 15.09.10.

For
Rakkestad kirkelige fellesråd

Gunnar Gudim
kirkeverge
sign.

**2010-
2013**

Strategisk Næringsplan for Indre Østfold



Innholdsfortegnelse

Innledning	3
Status	4
SWOT-analyse	8
Visjon og mål	9
Mål 1: Utvikle fem regionale næringsområder	10
Mål 2: Indre Østfold skal ha et bærekraftig næringsliv preget av innovasjon, kompetanse og regional samhandling	12
Mål 3: Indre Østfold skal over tid være blant de fem mest attraktive bo- og næringsregionene i landet	17
Mål 4: Utvikle et regionalt samarbeid om næringsutvikling i Indre Østfold	19
Handlingsplan, oppsummert	22

Vedlegg

- Vedlegg 1:** *Referater fra møter med kommunene høsten 2009*
- Vedlegg 2:** *Datagrunnlag Indre Østfold, utarbeidet av Østfold Analyse*
- Vedlegg 3:** *Dataanalyse Indre Østfold, utarbeidet av Østfold Bedriftsenter AS*
- Vedlegg 4:** *Reiseliv Indre Østfold, strategier og prioriteringer 2006-2009; utarbeidet av Reiseliv Indre Østfold*
- Vedlegg 5:** *Landbruk i Indre Østfold mot 2050; utarbeidet av Jon Gunnar Weng, Anne-Marit Næss, Ole Svendsby og Rune Myklebust*

INNLEDNING

Hvorfor en strategisk næringsplan?

Formålet med en felles regional strategisk næringsplan er å utarbeide en omforent og regionalt forankret næringspolitisk plattform for kommunene Hobøl, Spydeberg, Skiptvet, Askim, Rakkestad, Trøgstad, Eidsberg, Rømskog, Marker og Aremark.

Hva er en strategisk næringsplan?

Strategisk planlegging er to ting; en arbeidsform og et plandokument. Arbeidsopplegget kjennetegnes i første rekke av bred deltakelse hvor ulike miljø og enkeltpersoner møtes i forpliktende samarbeid. Plandokumentet er kortfattet, målrettet og handlingsorientert.

Intensjonen er at den som helhetlig plan for regionen Indre Østfold skal være forpliktende og gi forutsigbarhet i forhold til næringslivet og fremtidige investeringer.

Mandat og forankring:

Prosjektets utspring er RUP (Regional Utviklingsplan), som baserer seg på fylkesplanens intensjoner. Som et verktøy i RUP er det opprettet en utviklingsavtale mellom Indre Østfold Regionråd og Østfold Fylkeskommune. Som en del av utviklingsavtalen ble det godkjent av styringsgruppa at det skulle utarbeides en felles regional næringsplan.

Det er arrangert to kick-offseminarer, ett for politikere og ett for næringslivet med til sammen ca 100 deltakere. Hver av de ti kommunene er i tillegg besøkt for særlig å kvalitetssikre opplysninger om hver enkelt kommune.

Det er også opprettet en referansegruppe på ca 30 personer bestående av representanter for ulike organisasjoner, næringslivet og noen politikere.

Arbeidet finansieres gjennom RUP uten nye midler fra kommunene.

PROSJEKTGRUPPE

Hasse Ekman
Hilde Brandsrud
Jan Egil Nygaard
Jan Gander
Kai E. Roterud
Karl Torstein Torp
Kjersti Berg Sandvik
Nils Ole Solberg
Rune Myklebust
Thor Hals
Tove Tørholen

Planform

Planen er en regional plan uten direkte hjemmel i lovverket. Planen er forankret i Indre Østfold Regionråd, og med tilslutning fra kommunestyrene i regionen. Planen vedtas som en "Strategisk næringsplan for Indre Østfold". Planen består av en strategisk del og et handlingsprogram som viser hvordan tiltak kan realiseres.

Førende planer

Arbeidet har blitt tett koordinert med eksisterende planer, både den nye fylkesplanen (planperiode 2009 – 2012), areal- og transportplan for Indre Østfold, eksisterende kommuneplaner og næringsplaner.

STATUS

Status bygger i hovedsak på data utarbeidet av Østfold Analyse. Dette fremkommer som vedlegg 1 i planen. I vedlegg 2 er det utarbeidet en mer omfattende analyse av datagrunnlaget.

Befolkning

I Østfold er det bare Mosseregionen som har større befolkningsvekst enn Indre Østfold. Befolkningstettheten er betydelig mindre enn i de andre regionene (Halden, Sarpsborg, Nedre Glomma og Moss).

Blant Østfoldkommunene har Askim har den høyeste andelen av innvandrere med 14,4, % av befolkningen. I Indre Østfold er andelen 8,9 %.

STOR BEFOLKNINGSØKNING
Anslått økning:
Fra 56.000 i 2008 til 80.000 i 2050.
Disse er hovedsakelig tilflyttere.

Senternivå:

Askim og Mysen er byene i regionen. Det er i tillegg seks områdesentre og syv lokalsentra i henhold til SSB's definisjoner.

Askim har i følge SSB ca. 13.000 innbyggere som bor i sentrum, mens det i Mysen sentrum bor ca. 6.000 personer.

Deretter følger Spydeberg-Knapstad med ca. 5.000 og Rakkestad med ca. 4.000.

SENTRA 2008:
Askim: 12.884 innb.
Mysen: 5.714 innb.
Spydeberg-Knapstad: 4.735 innb.
Rakkestad: 4.055 innb.
Ørje: 1.763 innb.
Kilde: SSB

Flyttemønster:

Indre Østfold ble i 2007 kåret til den 4. beste regionen i Norge å bo i for barnefamilier. Regionen scorer derimot lavt som attraktivt område for unge voksne (lav kaffe latte-faktor). Kilde: NHO's attraktivitetsbarometer.

Det er størst utflytting fra regionen i alderssegmentet 18-30 år, og størst tilflytting av folk i alderen 30-40 år.

Utflyttingen skyldes nok i hovedsak at man reiser ut for å ta høyere utdanning. Vi vet ikke hvor mange av disse som flytter tilbake til regionen.

Det er netto tilflytting til Indre Østfold.

ATTRAKTIV REGION!
Indre Østfold ble i 2008 kåret til den 6. mest attraktive regionen som bosted i Norge
Kilde: NHO

Arbeidsmarked/sysselsetting

Arbeidsstyrken i Indre Østfold var i 2007 på 29.088 personer. 28.784 av disse var yrkesaktive. 71 % av lønnstakerne arbeidet i regionen. 10.127 personer (35 %) pendlet ut av regionen for å arbeide. 2.750 personer pendlet inn til regionen for å arbeide.

Til tross for et økende folketall i Indre Østfold, har nettopendlingen ut av regionen kun økt med ca 10 % av befolkningsveksten. Det betyr at det er skapt mange nye arbeidsplasser i Indre Østfold.

Det skapes mange nye arbeidsplasser i Indre Østfold.
Pendlingen stagnerer

Arbeidspendling

Arbeidspendlingen inn og ut av Indre Østfold foregår i all hovedsak øst-vest langs E18 eller med jernbanen.

Av regionens ca 10.100 utpendlere (2007), reiser nesten 2.300 personer til andre Østfold-regioner, ca 7.200 til Oslo og Akershus og ca 600 til andre steder i Norge.

I Indre Østfold er det størst utpendling fra Hobøl, hvor kun 22 % arbeider innenfor egen bokommune. I Rakkestad er tallet 61 %. Mange av dem som reiser ut av bostedskommunene finner imidlertid arbeid i en annen av regionens kommuner.

Nærheten til store arbeidsmarkeder i Oslo og Akershus gir regionen stabil sysselsetting. Nedleggelse av store virksomheter får dermed mindre dramatiske effekter her enn de ville fått mange andre steder. Sysselsettingsgraden (antall arbeidsplasser i Indre Østfold i prosent av antall yrkesaktive) er relativt lav, 74 %, i forhold til for eksempel 91 % i Halden som ligger lenger fra Oslo og Akershus.

Hobøl er den kommunen i Indre Østfold med prosentvis størst utpendling, Rakkestad har minst.

Av de ca 12.850 (2007) som daglig arbeidspendler ut og inn av Indre Østfold, reiser ca. 10.750 (84 %) i retning øst-vest langs E18 eller med toget.

Næringsstruktur, utdanning

Den største veksten i antall arbeidsplasser i perioden 1986 – 2007 har vært innenfor offentlig sektor, med ca 50 % økning. Den største nedgangen har vært i primærnæringene.

I forhold til andre regioner i Østfold og i Follo, er andelen som arbeider innenfor jordbruk, kommunal tjenesteyting og bygg og anlegg større i Indre Østfold. Vi er derimot betydelig mindre enn de nevnte regioner innenfor statlig tjenesteyting og hotell- og restaurantvirksomhet.

Det eksisterer ingen næringsklynger i Indre Østfold i henhold til vanlige definisjoner, og det er relativt svake næringsmiljøer.

Det er to videregående skoler i regionen. Disse tilbyr 11 av 12 basisgrunnkurs, og har således et bredt tilbud.

KompetanseForum AS har tilbudt deltidsutdanning av sykepleiere, og det er igangsatt deltidsutdanning for førskolelærere. Det forventes liknende tilbud i fremtiden.

Det er et lavere antall med høyere utdanning i Indre Østfold enn i det øvrige Østfold, og betydelig under gjennomsnittet for hele Norge.

I forhold til tilbudet av ulike arbeidsplasser i Indre Østfold og de krav de setter til utdanning, er det imidlertid et overskudd på mennesker med høyere utdanning. Disse må i dag pendle ut av regionen for å finne arbeid som er i samsvar med utdanningen de har.

STØRSTE NÆRINGER (2007)

1. Kommunal tjenesteyting
2. Varehandel
3. Bygg og anlegg
4. Privat tjenesteyting
5. Jordbruk

ANDEL MED HØYERE UTDANNING (>2 ÅR, 2007):

I Norge: 26 %
I Østfold: 20 %
I Indre Østfold: 15 %
Kilde: SSB

Etableringer

Indre Østfold er den regionen i Østfold med høyest etableringsfrekvens (antall nyetableringer i prosent av eksisterende foretak).

Det er imidlertid den regionen med lavest netto tilvekst av bedrifter i forhold til de øvrige regioner i Østfold, noe som skyldes stor avgang både blant de nyetablerte og de etablerte.

Elever ved de to videregående skolene i regionen har gjennom mange år oppnådd høye plasseringer i norgesmesterskapet for ungdomsbedrifter.

Østfold Bedriftsenter AS arrangerer hvert år etablererkurs, samt at de gir individuell veiledning til personer i Indre Østfold som skal starte eget foretak. Til sammen ca 120 personer fra Indre Østfold benytter seg av dette tilbudet årlig.

Det er i Indre Østfold avsatt 5 regionale næringsområder som er egnet for ulike typer virksomheter, fra store logistikk/lagervirksomheter, til mer arbeidsintensive virksomheter.

ETABLERINGER

I 2007 hadde Indre Østfold en 18. plass i etableringsfrekvens blant over 80 regioner i Norge

Kilde: Telemarksforskning

Reiselivsnæringen

Indre Østfold har en sentral beliggenhet, fordi 25 % av Norges befolkning bor innenfor en radius på 1 ½ times reisetid.

Det arbeides med å utvikle kommersielle produkter som tilrettelegges mot de aktuelle målgruppene man har valgt å prioritere: barnefamilier, bedriftsmarkedet, turoperatører og lag/foreninger.

REISELIV

- Motorsport
 - Produktutvikling og tilrettelegging av natur- og friluftssinteresser
 - Haldenvassdraget
 - Turforslag
- (ikke prioritert rekkefølge)

Kulturelle tilbud

Et variert kulturliv er viktig for en regions attraktivitet. Urbanitet og sosiale møteplasser er viktig for stadig flere. Sosiale møteplasser er også arenaer for ulike kulturelle tilbud.

Kulturlivet i Indre Østfold er bredt sammensatt. Det er mange kulturelle tilbud og det et stort engasjement av frivillige. De mest besøkte tilbudene i Indre Østfold er Østfoldbadet, Askim kulturhus, Momarkedet og Rudskogen motorsenter.

Landbruk

Antall gårdsbruk i Indre Østfold har sunket med 560 de siste 10 årene, i 2008 var antallet ca 1.400. Areal dyrka mark har sunket fra 447.300 dekar (daa) til 439.900 daa (ned 7.400 daa). Dette er hovedsakelig omgjort til ulike utbyggingsformål, men arealreduksjonen skyldes også bedre oppmålingsmetoder (digitalt).

Gjennomsnittstørrelsen pr gårdsbruk har allikevel steget med ca 80 daa de siste 10 årene. Det produseres stort sett korn og grovfôr. Indre Østfold er store på produksjon av slaktekylling og slaktegris. Gårdsskogene er gjennomgående små.

JORDBRUK

Gjennomsnittstørrelsen pr gårdsbruk i Indre Østfold 2008:

315 dekar dyrka mark.

510 dekar skog

Samferdsel

E18 er den viktigste ferdelsåren i Indre Østfold, og er landets nest største trafikkåre til Sverige. Trafikkveksten har de senere årene ligget på omkring 4 %, i Norge kun overgått av E6.

Fylkestinget har besluttet at hovedtverrforbindelsen mellom Ytre og Indre Østfold skal være riksvei RV 111 og RV 22 (Sarpsborg-Rakkestad-Mysen-Trøgstad). Det er denne tverrforbindelsen som har størst trafikk.

Passasjertrafikken langs Østre linje har falt kraftig de siste 6 årene, ca 30 %. Busstrafikken langs E18 har de siste 6 årene økt med 48 %, og har nå passert togtrafikken i antall passasjerer.

De offentlige kommunikasjonene langs tverrforbindelsene nord-syd i fylket, eller mellom kommunene, er svært dårlig utbygd.

Årsdøgntrafikk E18, stk

Elvestad vest: 11.236 (2008)
Spydeberg øst: 13.770 (2008)
Brennemoen øst: 7.806 (2007)
Ørje: 4.955 (2006)

Reisende med tog på østre linje:
325.000 stk (2007)

Reisende med buss (Time-
ekspressen) langs E18:
340.000 stk (2007)

Kommunalt samarbeid

Indre Østfold-kommunene har en rekke formaliserte og uformelle samarbeid. Antall kommuner som er med i et samarbeid spenner fra 2 og opp til alle 10 kommunene i regionen.

I tillegg er det flere interkommunale samarbeid som går ut over Indre Østfoldregionen.

Samarbeidet er særlig kommet langt innenfor områder som kompetanse og næringsutvikling.

EKSEMPLER PÅ KOMMUNALT SAMARBEID:

- Reiseliv Indre Østfold
- KompetanseForum AS
- Østfoldbadet AS
- Landbrukskontorer
- Østfold Bedriftsenter AS
- Indre Østfold Renovasjon
- Deltagruppen

Miljø

Det ble i 2009 startet opp arbeid med en felles klimaplan for regionen. Flere steder i Indre Østfold er det tildelt konsesjoner for utvikling av fjernvarmeleveranser basert på fornybar energi.

Regionens tre kraftverk, Vamma, Kykkelsrud og Solbergfoss, produserer til sammen ca 1,7 % av all vannkraft i Norge (SSB). Vamma kraftverk står alene for nesten 1 % av vannkraftforsyningen i Norge.

SWOT-analyse Indre Østfold

SWOT-analysen har fremkommet ved at deltakerne på kick-offsamlingene, til sammen mer enn 100 deltakere (næringslivsledere, representanter fra organisasjonene og politikere), ble bedt om å uttrykke hva de mener er regionens sterke og svake sider, og si noe om muligheter og trusler.

Sterke sider

- *Geografisk beliggenhet: Nærhet til Oslo / Rygge / Gardermoen / Sverige*
- *Naturen som grunnlag for attraktive bomiljøer og næringsutvikling*
- *Infrastruktur inn og ut av regionen*
- *Attraktivt bomiljø med relativt lave etableringskostnader*

Svake sider

- *Kommunene er små hver for seg*
- *Kommunene tenker på seg selv og sitter hver på sin tue*
- *Indre Østfold er en stor geografisk region med til dels spredt bebyggelse*
- *Infrastrukturen internt i regionen er for dårlig*
- *Lavt utdanningsnivå og svakt utdanningstilbud ut over videregående skole*
- *Relativt svake næringsmiljøer*

Muligheter

- *Ved samlet innsats kan kommunene skape et godt miljø for næringsutvikling*
- *Store muligheter for utvikling av regionale næringsarealer som kan selges inn mot næringslivet med felles næringskonsulent*
- *Felles og sterkere markedsføring av regionens fortrinn*
- *Skape gode utdanningstilbud ved å stå sammen*
- *Videreutvikle attraktive boområder og gode kulturtilbud i regionen*
- *Videreutvikle byene Askim og Mysen*

Trusler

- *Kamp mellom kommunene*
- *E18 utbyggingen og utviklingen av dobbeltspor Ski-Oslo stopper opp*
- *Mangel på formell beslutningsmyndighet på regionnivå*

VISJON OG MÅL

VISJON

Indre Østfold skal være den mest attraktive regionen i Norge som bosettings- og næringsregion.

Indre Østfold skal stå for kjerneverdiene: Naturlig – Nært nok - Nyskapende.

Visjonen oppfylles ved å gjennomføre målene nedenfor.

MÅL

Gjennom planlegging og utføring skal regionen vektlegge en økonomisk, økologisk og sosialt bærekraftig utvikling.

- 1. Utvikle fem regionale næringsområder**
- 2. Indre Østfold skal ha et bærekraftig næringsliv preget av innovasjon, kompetanse og regional samhandling**
Måleindikatorer skal være NM i næringsliv (Telemarksforskning) og sysselsettingsgrad i regionen (Østfold Analyse)
- 3. Indre Østfold skal over tid være blant de fem mest attraktive bo- og næringsregionene i landet**
Måleindikator skal være NHO's attraktivitetsbarometer
- 4. Videreutvikle et regionalt samarbeid om næringsutvikling i Indre Østfold**

Målene oppfylles ved å gjennomføre strategiene og tiltakene

MÅL 1:

Utvikle fem regionale næringsområder

Etablering av nye næringer og videreutvikling av de eksisterende, vil i hovedsak skje på tre måter:

1. Innenfor byer og tettsteder
2. Innenfor lokale næringsområder som løser tettstedenes lokale behov
3. Innenfor større regionale næringsområder

Punktene 1 og 2 ivaretas av kommunene på planleggingssiden, av regionen på markedsføringssiden. Større regionale næringsområder er områder som primært er avsatt til arealkrevende virksomheter og avlastingsområder for handel. Næringsområdene skal utvikles og spisses mot forskjellige virksomhetstyper.

Strategi

Det utvikles fem regionale næringsområder:

1. Løvestad/Knapstad/Holt (Spydeberg/Hobøl)
2. Hoen/Sekkelsten (Askim)
3. Brennemoen (Eidsberg/Trøgstad)
4. Sletta (Marker)
5. Rudskogen (Rakkestad)

Områdene gjøres attraktive ved å utvikle og tilpasse dem til ønsket næringsvirksomhet i tråd med målgruppene i denne planen. Næringsområdene spisses mot forskjellige virksomhetstyper.

Kommunene må samarbeide om utvikling av områdene, gjerne i "delregioner" som nevnt nedenfor.

Sted	Beskrivelse	Valg av virksomhetstyper
Løvestad/ Knapstad/Holt	Løvestad/Knapstad er på det nærmeste utbygd Det nye området Holt vil bli et meget spennende område for arealkrevende virksomheter, spesielt for produksjon og logistikk	For Løvestad/Knapstad blir det viktig med fortetting og endring til lettere næringsvirksomhet når mulighetene byr seg. Holt blir hovedområdet for regionen ved lokalisering av større arealkrevende virksomheter.
Hoen/ Sekkelsten	Hoen/Sekkelsten består av områder som er utbygd og nye områder som er under omregulering. Tidligere områder er en blanding av produksjon, tjenesteytende, plasskrevende handel og kompetansevirksomheter.	Området skal i framtiden bli det mest attraktive og arealeffektive området i regionen for kompetansevirksomheter og tjenesteytende næringer.
Brennemoen	Brennemoen er utviklet med plasskrevende handel og noe næringsvirksomhet.	Nytt område skal i framtiden bli et attraktivt område for service- og tjenesteytende næringer, samt opplevelser.

Sletta	<i>Sletta er utviklet med noe plasskrevende handel og logistikk.</i>	<i>Området skal utvikles til å bli regionens område for tjenester og logistikk knyttet opp mot grensepasseringer, samt plasskrevende handel.</i>
Rudskogen	<i>Rudskogen er i dag et todelt område. Den ene delen er benyttet som nasjonalt motorsportsenter og den andre delen til logistikk og produksjonsbedrifter.</i>	<i>Området er regionens næringsområde i søndre/nedre del av regionen. Den delen som er benyttet til motorsportsenter er et fyrtårn som er under sterk utvikling. Den øvrige delen av området bør benyttes til logistikk- og produksjonsbedrifter.</i>

Aktiviteter

1. Utvikling og organisering av regionale næringsområder

Etter at arbeidsgruppen har gjennomført møter med alle kommunene i Indre Østfold, synes det mest hensiktsmessig for areal- og plansamarbeidet at det dannes regioner i Indre Østfold-regionen. Det er enklere å se nytteverdien av dette arbeidet innenfor et mer begrenset geografisk område som har sammenfallende utfordringer og muligheter.

Arbeidsgruppen foreslår derfor at det dannes følgende regioner i regionen:

Grenserådet.

De 3 grensekommunene Aremark, Marker og Rømskog har allerede etablert Grenserådet for å fremme samarbeid og utvikling i grenseregionen.

Askim/Eidsberg- rådet

I denne regionen bør følgende kommuner være med:

Hobøl, Spydeberg, Skiptvet, Askim, Trøgstad og Eidsberg.

Det er viktig for utviklingen av regionen at Askim og Eidsberg samarbeider tett med kommunene rundt. Hobøl kommune deltar i dette samarbeidet, da de er innfallsporten til Indre Østfold når det gjelder gode områder til logistikkvirksomhet og plasskrevende næringer.

Rakkestad kommune.

Rakkestad kommune passer ikke inn i de to andre delregionene på grunn av sin geografiske beliggenhet. De ønsker imidlertid å ha et godt samarbeid med og være deltaker i prosjekter i Indre Østfold. De har også et samarbeid med Sarpsborg kommune som de også ønsker å opprettholde/videreutvikle når det er naturlig.

Etablering av delregioner.

Grenserådet er allerede etablert og består av politikere og rådmenn fra de tre kommunene.

Askim/Eidsberg- rådet bør vurderes opprettet snarest. Initiativet til dette bør gjøres av ordføreren i Trøgstad, Tor Melvold, da han har luftet denne tanken tidligere ved flere anledninger.

Opprettelsen av delregioner skjer i samarbeid og i full forståelse med Indre Østfold Regionråd.

2. Kjøp og opparbeiding av regionale næringsområder.

Det kreves store og langsiktige investeringer for kjøp og opparbeidelse av de regionale næringsområdene. Det bør vurderes om det kan dannes egne eiendoms- / utviklingsselskap som kan kjøpe opp og utvikle områdene. Dette må i tilfelle organiseres som aksjeselskap der kommunene inngår som eiere sammen med større utviklingsselskap/investorer.

Indre Østfold Regionråd bør nedsette en arbeidsgruppe som ser på dette. Ansvar for dette legges til sekretariatslederen for Indre Østfold Regionråd.

2. Markedsføring og innsalg av næringsområdene

I følge avtalen Østfold Bedriftsenter AS har med de ti kommunene i Indre Østfold, skal Østfold Bedriftsenter AS "ha et særlig ansvar for koordinering av næringsutvikling i regionen". Dette konkretiseres her ved at Østfold Bedriftsenter får i oppdrag å markedsføre alle næringsområder og næringslokaler i Indre Østfold. Dette gjøres på følgende måter:

Lage en internettportal som ligger under www.indreostfold.no. Her beskrives regionens fordeler i forhold til å drive næringsvirksomhet

Regionale næringsområder utvikles fortløpende og informasjon legges ut på nettet

Lokale næringsområder legges inn på nettsidene og selges inn samtidig som de regionale områdene

Eiendomsutviklere, private eiendomsbesitter og gårdeiere inviteres til å legge ut sine prospekter og ledige lokaler på sidene

Det utvikles brosjyremateriell

Det forestås aktivt salg av næringsområdene mot omverdenen

Ansvar: Arbeidet utføres av Østfold Bedriftsenter AS med koordinering i Næringsrådet, se pkt 4.

Mål 2:

Indre Østfold skal ha et bærekraftig næringsliv preget av innovasjon, kompetanse og regional samhandling

I Indre Østfold er det et stort mangfold av bedrifter både hva angår type virksomhet og størrelser. Det er noen store nøkkelbedrifter med flere hundre ansatte, i tillegg er det svært mange mindre bedrifter med inntil 10 ansatte. Det er stor etablering av nye arbeidsplasser i Indre Østfold, noe som blant annet synliggjøres i at pendlingen ut av regionen er i ferd med å flate ut, samtidig som det er en økt tilflytting av yrkesaktive mennesker.

Indre Østfold ligger sentralt plassert på Østlandet med en fjerdedel av Norges innbyggere innenfor kort avstand. Regionen er også naturlig tilknyttet store markeder i Sverige. Indre Østfold har som eneste region i Østfold hatt et tilbud også til de som ønsker å starte egen virksomhet som ikke er landbruksorientert. De som bor i Indre Østfold har gjennom en avtale mellom kommunene og Østfold Bedriftsenter AS, fått gratis veiledning ved oppstart av egen virksomhet.

De stedegne næringene landbruk og reiseliv er viktige for regionen. Landbruk er den 5. største næringen i Indre Østfold. Landbruket er en viktig strategisk næring i forhold til å opprettholde og øke volumet av matproduksjonen, produksjon av skogsvirke og som leverandør til den lokale foredlingsindustrien. I tillegg finnes det et mangfold av tilleggsnæringer relatert til jord- og skogbruk. Et aktivt landbruk er med på å skjømte og opprettholde det fine kulturlandskapet i Indre Østfold.

Indre Østfold består av mange små og mellomstore reiselivsaktører, som må utvikles videre for å møte markedets etterspørsel etter opplevelser. Opplevelsesnæringen er i sterk vekst, og Indre Østfold har en strategisk god beliggenhet for å utvikle næringen videre.

DELMÅL 1:

Indre Østfold skal ha et konkurransedyktig og bærekraftig næringsliv som kjennetegnes av robuste og fremtidsrettede virksomheter, som skal være sikret tilstrekkelig og kompetent arbeidskraft

Strategi

- Stimulere til økt innovasjon ved å styrke samhandling mellom kompetansemiljøer, det offentlige og næringslivet og ved dette utvikle regionen til en sterk FoU-aktør
- Stimulere til nettverksutvikling mellom foretak
- Legge forholdene til rette for knoppskyting fra foretak. Dette er en av de viktigste pilarene for utvikling av nytt næringsliv og nye arbeidsplasser
- Tilby et godt utdanningstilbud i de videregående skolene, blant annet ved å ta tak i avbruddsproblematikken i VGS

- *Tilby fleksibel høyskoleutdanning via KompetanseForum AS som er tilpasset regionens behov. Tilbudene rettes særlig mot voksne mennesker i regionen. Dette bør skje i samarbeid med Høyskolen i Østfold (HiØ) og Universitetet for miljø- og biovitenskap (UMB)*
- *Tilby arbeidsplasser som også tiltrekker mennesker med høyere utdanning, slik at det blir attraktivt å flytte hit og arbeide her*

Aktiviteter

- *Legge til rette for en regional satsning på kunnskapsbaserte nyetableringer*
- *Utvikle et samarbeid med Campus Ås*
- *Stimulere til styrket samarbeid mellom bedrifter gjennom å støtte opp under Indre Østfold Næringsforening og lokale næringsforeninger*
- *Stimulere og videreutvikle allerede eksisterende nettverk internt i regionen og utenfor, spesielt stimulere til nettverk som trekker ny kunnskap inn til regionen*

DELMÅL 2:

Indre Østfold skal være blant de fem beste regionene i landet på ungt entreprenørskap og på utvikling av entreprenører

Strategi

- *Stimulere til holdningsskaping og entreprenøraktivitet gjennom fortsatt sterk satsing på ungt entreprenørskap i skolen, etablererrådgivning, og å skape gründermiljøer.*

Aktiviteter

- *Opprettholde og videreutvikle eksisterende etablererrådgivning*
- *Sterk satsning på entreprenørskap i skolene*
- *Etablere nettverk/møteplasser*
- *Starte samarbeidsprosjekt med Campus Ås*

DELMÅL 3:

Indre Østfolds attraktivitet skal styrkes gjennom fortsatt utbygging og utnyttelse av de muligheter en effektiv infrastruktur gir

Strategi

- *Arbeide for at målene som er nedfelt i Nasjonal Transportplan 2010-2019 gjennomføres*
- *Tverrforbindelsene mellom Ytre og Indre Østfold bedres*
- *Kollektivtilbudet forbedres*
- *Sikre bredbåndtilgang for alle som ønsker det*

Aktiviteter

- Følge opp de prioriteringene som er vedtatt av regionrådet om mål og strategier vedrørende infrastruktur
- Utarbeide underlag for lobbyvirksomhet der dette er påkrevet
- Bli enige om samme faktaunderlag og prioriteringer

DELMÅL 4:

Indre Østfold skal fremstå som et av de mest attraktive områdene for nærturisme

Strategi

- Strategien tar utgangspunkt i Reiselivsplanen for Indre Østfold 2006-2009, utarbeidet av Reiseliv Indre Østfold. Denne skal revideres i løpet av 2009, og innbefatter per i dag:
- Motorsport i Indre Østfold
- Produktutvikling og tilrettelegging av natur- og friluftaktiviteter
- Utvikling av Haldenvassdraget
- Turforslag for dagsturer
- Aktiv deltakelse i satsingen i Østfold fylke
- Styrket organisering
- Samarbeidspartnere for kommunene

I tråd med ønsker fra flere av Glommakommunene, bør det ved revidering av Reiselivsplanen ses på om det er mulig å utnytte Glomma i sterkere grad mot turistmarkedet. Videreutvikling av Romsåsen og områdene rundt, samt nyutvikling av Monaområdet i turismeøyemed er også tiltak som bør tas inn i revidert Reiselivsplan.

Det skal i henhold til gjeldende reiselivsplan arbeides mot disse målgruppene:

- Turoperatører og lag/foreninger (hovedsakelig på Østlandsområdet)
- Bedriftsmarkedet i Østfold, Follo og Oslo
- Barnefamilier i Norge og Sverige

Aktiviteter

Reiseliv Indre Østfold utvikler aktiviteter som er i tråd med ny reiselivsplan for Indre Østfold 2010-2014, Næringsplan for Indre Østfold 2010-2013 og Reiselivsplan for Østfold 2009-2014.

Ansvar: Reiseliv Indre Østfold

DELMÅL 5:

Landbruket i Indre Østfold skal øke volumet av matproduksjonen, spesielt innen økologisk produksjon. Dette innebærer at man må forvalte dyrket mark ved et aktivt jordvern. Skogbrukssektoren skal arbeide for økt bruk av bioenergi.

Strategi

Samarbeid om kommuneplanene i de 10 kommunene i Indre Østfold vil gi felles oversikt og kontroll på eventuelt forbruk av dyrket mark.

Østfold trenger økt produksjon innen storfesektoren, videre er det behov for å endre den ensidige åkerbrukproduksjonen. Ved et samarbeid og omlegging på bl.a. disse to områdene vil man oppnå minst tre ting: Økt produksjon av storfekjøtt (kan være økologisk), mer økologisk korn og grasproduksjon som igjen vil føre til mindre forurensning i vassdragene.

Fra 1. juli 2009 vil den nye plan- og bygningsloven tre i kraft for fullt, dette innebærer bl.a. at alle som bygger nye boliger, eller bygg, får krav om alternativ energikilde til elektrisitet og fossilt brensel. Dette betyr at man må velge andre energikilder som f.eks. bioenergi, solvarme eller varmepumper.

Landbruksbasert reiseliv, Inn på tunet med grønn omsorg og grønt arbeid i tillegg til entreprenørskap, er viktig satsningsområder for landbruket i Indre Østfold.

Aktiviteter

Jordvern

- Samarbeid om kommuneplanrulleringene for å unngå nedbygging av dyrket mark
- Etablere et fast forum for planmiljøene i kommunene. Denne gruppen bør være den samme som jobber med arealspørsmål for næringsarealer

Ansvar: Kommunene

Grasproduksjon

- Informasjon og motivasjon mot gårdbrukerne
- Øke storfeholdet og salg av norskprodusert fôr til hest
- Gjennomgang av tilskuddordningene ved omlegging til grasproduksjon, spesielt ved vassdrag og områder med store avrenninger

Ansvar: Lokale landbrukskontorer og Fylkesmannens landbruksavdeling, måleparameter er offentlig statistikk

Økologisk produksjon (øke fra 4,5 % i dag til 15 % økologisk innen 2015)

- Informasjon om økologisk mat blant barn og unge gjennom samarbeid med skoler og barnehager
- Etablere og drifte nettverk blant økologiske produsenter
- Stimulere produsentene til å bli med lengre ut i verdikjeden
- Investeringer til økologisk landbruk prioriteres foran konvensjonelle investeringer
- Stimulere til:

- *økt økologisk melke- og storfekjøttproduksjon*
- *økt økologisk produksjon av åkervekster*

Ansvar: Lokale landbrukskontorer og Fylkesmannens landbruksavdeling, måleparameter er offentlig statistikk

Bioenergi

- *Intensivere informasjon og kompetanseoppbygging, herunder støtte kommunene i arbeidet med energi- og klimaplaner, og bruke disse planene for å øke bioenergibruken*
- *Videreutvikle nettverk blant leverandører og kjøpere av bioenergi*
- *Støtte gårdsanlegg og videreutvikle bioenergi som næringsvei (varmesalg)*
- *Påvirke myndighetene til å endre rammebetingelsene*

Ansvar: Lokale landbrukskontorer, kommunene, Fylkesmannens landbruksavdeling og Innovasjon Norge, måleindikatorer er opplysninger fra ENOVA og Innovasjon Norge

Tilleggsnæringer:

- *Tettere samarbeid med den øvrige reiselivsnæringen*
- *Koble reiseliv med matopplevelser fra landbruket*
- *Samarbeide med kompetansemiljøer innen de forskjellige sektorene for tilleggsnæringer*
- *Utvikle markedene med nye brukergrupper*
- *Aktiv markedsføring*
- *Bygge nettverk rundt tilbydere*
- *Informasjon, motivasjon og opplæring innen alle kategorier tilleggsnæringer*

Ansvar: Gårdbrukeren, lokale landbrukskontorer, kommunene, Fylkesmannens landbruksavdeling og Innovasjon Norge, måleparameter er offentlig statistikk.

Mål 3:

Indre Østfold skal over tid være blant de fem mest attraktive bo- og næringsregionene i landet

Skal regionen nærme seg visjonen om å bli den mest attraktive bo- og næringsregionen i landet, er det nødvendig at kommunene finner samarbeidsformer som er sterkere enn i dag. Spesielt setter en slik visjon store krav til samarbeid mellom bykommunene for å finne gode strategier og tiltak. Det er også viktig at alle kommunene i regionen initierer og støtter opp under samarbeidsstrategier og tiltak.

Urbanitet og sosiale møteplasser er i henhold til NHO's attraktivitetsbarometer viktig for stadig flere. Det er derfor viktig at byene i Indre Østfold påtar seg et særlig ansvar for utviklingen av urbanitet og sosiale møteplasser i regionen, og at de øvrige kommunene støtter opp under dette. De øvrige tettstedene må videreutvikles og øke attraksjonsverdien ved at man dekker de daglige behovene for service-, kultur- og møteplasser.

Utviklingen de siste årene viser at det meste av næringsutviklingen i Indre Østfold har skjedd ved fortetting og omstrukturering i byene og tettstedene. Dette er en trend som vil fortsette og det setter store krav til planlegging og utvikling av hvordan vi ønsker at byer og tettsteder skal utvikles.

Det er viktig å planlegge boliger for den store befolkningsveksten som er forventet i regionen de nærmeste 40 årene. Attraktive boligområder er både et viktig verktøy for å markedsføre regionen, og det legger samtidig viktige føringer for hvem vi ønsker skal bo her.

DELMÅL 1:

Gjennom "Merkevareprosjektet" skal regionen styrke omdømmet og øke kjennskapen til Indre Østfold, internt i regionen og i Follo og Oslo Øst.

Strategi

- Øke stoltheten over Indre Østfold
- Innbyggerne skal være gode ambassadører for regionen
- Øke kjennskapen og omdømmet til Indre Østfold i Follo- og Osloregionen.

Follo og Oslo Øst er prioritert da det er de viktigste områdene med hensyn til felles infrastruktur og bo- og arbeidsmarked.

Aktiviteter

- Utgivelse av Indre Østfold Magasinet og/eller liknende
- Videreutvikle www.indreostfold.no
- Markedsføre Indre Østfold i profileringsgruppen i Osloregionen
- Proaktivt innsalg av Indre Østfold som næringsregion

Ansvar: Indre Østfold Utviklingsfond / Østfold Bedriftsenter AS

DELMÅL 2:

Utvikle urbanitet, servicetilbud og sosiale møteplasser i byer og tettsteder

Strategi

- Indre Østfold skal gjennom planleggingen i de enkelte kommunene særlig legge vekt på å utvikle servicetilbud og gode sosiale møteplasser. Askim og Mysen har et særlig ansvar for også å ivareta urbane verdier.
- Det er viktig at trygghetsaspektet ikke undervurderes i urbanitetsutviklingen. Undersøkelser viser at trygghet oppfattes som en viktig faktor når nytt bosted vurderes.

Aktiviteter

Det må startes et fellesprosjekt som ser på by- og tettstedsutvikling med spesielt fokus på hvordan byene Askim og Mysen skal utvikles. Dette kan skje i forlengelsen av søskenbyprosjektet og ved deltakelse i Interregprosjektet Trans in Form. Et eksempel på felles tettstedsutvikling er Spydeberg-Knapstad.

Ansvar: Dette er kommunenes oppgave, spesielt Askim og Eidsberg.

DELMÅL 3:

Tilby attraktive boområder

Strategi

Indre Østfold skal tilby attraktive boligområder både i byene og i tettstedene.

Aktiviteter

Det etableres et samarbeidsforum bestående av planleggerne i hver kommune. Dette arbeidet bør også samordnes i delregionene.

Ansvar for innkalling og drifting tillegges sekretariatslederen for Indre Østfold Regionråd.

Mål 4:

Videreutvikle et regionalt samarbeid om næringsutvikling i Indre Østfold

I forbindelse med næringsplanen bør man se på hvordan arbeidet med næringsutvikling i regionen er organisert.

Østfold Bedriftsenter AS har siden starten for 20 år siden jobbet med næringsutvikling i regionen på vegne av kommunene. Selskapet jobber med felles næringsutvikling for regionen innenfor den avtalen selskapet har med kommunene. I følge avtalen skal Østfold Bedriftsenter AS "ha et særlig ansvar for koordinering av næringsutvikling i regionen, og for å profilere og representere Indre Østfold utad i tilknytning til næringsutvikling".

20 % av ressursene i Østfold Bedriftsenter AS skal benyttes til utadrettet virksomhet som ivaretar regionens interesser med henhold til å være representert og profilert i sammenhenger som er vesentlige for næringsutviklingen. 40 % av ressursene skal benyttes overfor gründere og bedrifter, herunder bistå enkeltpersoner med rådgivning i etableringssaker, samt gjennom kontakt med næringslivet bistå bedriftene i spørsmål om knoppskyting og utvikling. De resterende 40 % skal benyttes inn mot kommunene, herunder bistå den næringsansvarlige i hver kommune og opprette og bistå næringsforeningen i den enkelte kommune.

Kommunene har organisert sitt arbeid med næringsutvikling forskjellig, og innsatsen på dette området fra kommunenes side har variert gjennom årenes løp. Nå er man igjen inne i en fase der næringsutvikling står høyere på agendaen enn på lenge.

I tillegg til kommunene og Østfold Bedriftsenter AS, er det flere grupperinger og organisasjoner som jobber for næringsutvikling av regionen. En felles næringsplan for Indre Østfold krever et sterkere regionalt samarbeid om næringsutviklingsarbeidet i regionen. Dette gjelder blant annet i forbindelse med felles innsats knyttet til utvikling og innsalg av regionale næringsområder, felles innsats for et sterkt næringsliv og en sterkere markedsføring av regionen.

Strategi

Oversikt og markedsføring av fem regionale næringsområder

Proaktivt innsalg av næringsområdene

Samarbeid mellom kommunene om utvikling av områdene

Oversikt over ledige næringsarealer/næringslokaler i Indre Østfold

Samordnet rådgivning til etablerere og til mindre og mellomstore bedrifter

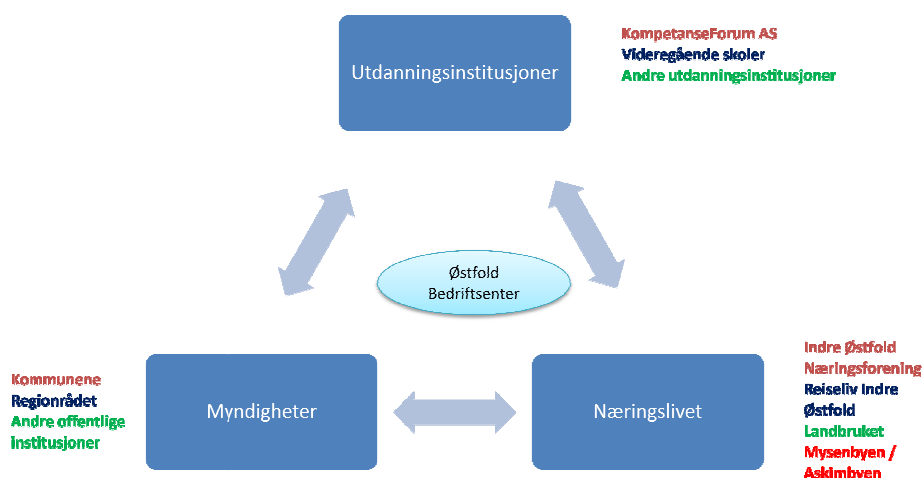
Drifting av nettverk

Utvikling av næringsvennlige kommuner

1. Organisering av næringsutviklingsarbeidet

Østfold Bedriftsenter AS har gjennom avtalen med kommunene fått et særlig ansvar for koordinering av næringsutvikling i regionen. Arbeidet med næringsutvikling bør finne sted i samarbeid mellom offentlige myndigheter, næringslivet og utdanningsinstitusjoner, som vist i modellen nedenfor.

Næringsutvikling i Indre Østfold



2. Opprettelse av "næringsråd"

I avtalen mellom kommunene og Østfold Bedriftsenter AS skal sistnevnte organisere et kollegium med en representant fra hver av kommunene som skal være en referansegruppe for arbeidet. Østfold Bedriftsenter AS tar initiativ til å revitalisere denne gruppen.

Dette vil være et informasjonsforum for de som arbeider med næringsutvikling i regionen. I tillegg til en representant fra hver kommune, bør det være en representant fra Indre Østfold Regionråd, fra Indre Østfold Næringsforening, fra Reiseliv Indre Østfold, fra landbruksnæringen, fra handelstandsorganisasjonene Mysenbyen AS og Askimbyen AS.

3. Utvikle næringsvennlige kommuner

Det er viktig at kommunene bestreber seg på gjennom sin egen organisering og utvikling å skape næringsvennlige kommuner (stikkord er effektiv, løsningsorientert, forutsigbar, nettverk)

Ansvar: Kommunene

Generelt ansvar for mål 4: Østfold Bedriftsenter AS har ansvaret for å koordinere næringsutvikling i en regional kontekst i Indre Østfold. Dette betyr blant annet at Østfold Bedriftsenter AS er operativt ansvarlig for gjennomføring av Strategisk Næringsplan for Indre Østfold.

Handlingsplan, oppsummert

Hovedmål 1 Utvikle fem regionale næringsområder	
Aktivitet	Utvikling og organisering av regionale næringsområder
Ansvar	Indre Østfold Regionråd
Tidsfrist for oppstart	Oppstart etter vedtak i by-/kommunestyrene
Aktivitet	Markedsføring og innsalg av næringsområdene
Ansvar	Gjennomføring: Østfold Bedriftsenter AS Koordinering: Næringsrådet (nytt, se hovedmål 4)
Tidsfrist for oppstart	Oppstart etter vedtak i by-/kommunestyrene

Hovedmål 2 Indre Østfold skal ha et bærekraftig næringsliv preget av innovasjon, kompetanse og regional samhandling	
Delmål 1	<i>Indre Østfold skal ha et konkurransedyktig og bærekraftig næringsliv som kjennetegnes av robuste og fremtidsrettede virksomheter, som skal være sikret tilstrekkelig og kompetent arbeidskraft</i>
Aktiviteter	<ul style="list-style-type: none">• Legge til rette for en regional satsing på kunnskapsbaserte nyetableringer• Utvikle et samarbeid med Campus Ås• Stimulere til styrket samarbeid mellom bedrifter gjennom å støtte opp under Indre Østfold Næringsforening og lokale næringsforeninger• Stimulere og videreutvikle allerede eksisterende nettverk internt i regionen og utenfor, spesielt stimulere til nettverk som trekker ny kunnskap inn til regionen
Ansvar	Østfold Bedriftsenter AS
Tidsfrist for oppstart	Er i gang
Delmål 2	<i>Indre Østfold skal være blant de fem beste regionene i landet på ungt entreprenørskap og på utvikling av entreprenører</i>
Aktiviteter	<ul style="list-style-type: none">• Opprettholde og videreutvikle eksisterende etablererrådgivning• Sterk satsning på entreprenørskap i skolene• Etablere nettverk/møteplasser• Starte samarbeidsprosjekt med Campus Ås
Ansvar	Østfold Bedriftsenter AS
Tidsfrist for oppstart	Er i gang
Delmål 3	<i>Indre Østfolds attraktivitet skal styrkes gjennom fortsatt utbygging og utnyttelse av de muligheter en effektiv infrastruktur gir</i>
Aktiviteter	<ul style="list-style-type: none">• Følge opp de prioriteringene som er vedtatt av regionrådet om mål og strategier vedrørende infrastruktur• Utarbeide underlag for lobbyvirksomhet der dette er påkrevet• Bli enige om samme faktaunderlag og prioriteringer
Ansvar	Sekretariatsleder, Indre Østfold Regionråd
Tidsfrist for oppstart	Kontinuerlig prosess

<i>Delmål 4</i>	<i>Indre Østfold skal fremstå som et av de mest attraktive områdene for nærturisme</i>
Aktiviteter	Reiseliv Indre Østfold utvikler attraktiviteter som er i tråd med ny reiselivsplan for Indre Østfold 2010-2014, Næringsplan for Indre Østfold 2010-2013 og Reiselivsplan for Østfold 2009-2014
Ansvar	Indre Østfold Reiseliv
Tidsfrist for oppstart	Er i gang
<i>Delmål 5</i>	<i>Landbruket i Indre Østfold skal øke volumet av matproduksjonen, spesielt innen økologisk produksjon. Dette innebærer at man må forvalte dyrket mark ved et aktivt jordvern. Skogbrukssektoren skal arbeide for økt bruk av bioenergi.</i>
Aktiviteter	<ul style="list-style-type: none"> • Fokus på jordvern • Økt grasproduksjon • Økt økologisk produksjon • Økt bruk av bioenergi • Økt satsing på tilleggsnæringer
Ansvar	Bøndene i regionen, kommunene, fylkesmannens landbruksavdeling, Innovasjon Norge
Tidsfrist for oppstart	Kontinuerlig prosess, er i gang

Hovedmål 3	
<i>Indre Østfold skal over tid være blant de fem mest attraktive bo- og næringsregionene i landet</i>	
<i>Delmål 1</i>	<i>Gjennom "Merkevareprosjektet" skal regionen styrke omdømmet og øke kjennskapen til Indre Østfold, internt i regionen og i Follo og Oslo Øst</i>
Aktiviteter	<ul style="list-style-type: none"> • Utgivelse av Indre Østfold Magasinet og/eller liknende • Videreutvikle www.indreostfold.no • Markedsføre Indre Østfold i profileringsgruppen i Osloregionen • Proaktivt innsalg av Indre Østfold som næringsregion
Ansvar	Indre Østfold Utviklingsfond Østfold Bedriftsenter AS
Tidsfrist for oppstart	Er i gang
<i>Delmål 2</i>	<i>Utvikle urbanitet og sosiale møteplasser i byer og tettsteder</i>
Aktivitet	Det må startes et fellesprosjekt som ser på by- og tettstedsutvikling med spesielt fokus på hvordan byene Askim og Mysen skal utvikles. Dette kan skje i forlengelsen av søskenbyprosjektet og ved deltakelse i Interregprosjektet Trans in Form
Ansvar	Dette er kommunenes oppgave, spesielt Askim og Eidsberg
Tidsfrist for oppstart	Er i gang
<i>Delmål 3</i>	<i>Tilby attraktive boområder</i>
Aktivitet	Det etableres et samarbeidsforum bestående av planleggerne i hver kommune. Dette arbeidet bør også samordnes i delregionene.
Ansvar	Ansvar for innkalling og drifting tillegges sekretariatslederen for Indre Østfold Regionråd.
<i>Tidsfrist for oppstart</i>	Oppstart etter vedtak i by-/kommunestyrene

Hovedmål 4	
<i>Videreutvikle et regionalt samarbeid om næringsutvikling i Indre Østfold</i>	
<i>Aktivitet</i>	<i>Organisering av næringsutviklingsarbeidet</i>
Ansvar	Østfold Bedriftsenter AS
Tidsfrist for oppstart	Er i gang
<i>Aktivitet</i>	<i>Opprettelse av næringsråd</i>
Ansvar	Østfold Bedriftsenter AS
Tidsfrist for oppstart	Oppstart etter vedtak i by-/kommunestyrene
<i>Aktivitet</i>	<i>Utvikle næringsvennlige kommuner</i>
Ansvar	Kommunene
Tidsfrist for oppstart	Kontinuerlig prosess

Til kommunestyret i Halden
V/Ordfører Per Kristian Dahl

Sak: Rovdyrs situasjonen i Halden

Vi vil innledningsvis takke de politiske partiene som har vært villige til å møte oss for å motta den informasjonen vi har hatt vedrørende rovvilts situasjonen lokalt i Halden og landets rovvilt politikk generelt.

Vi følte at samtlige partier lyttet til oss og at vi uten unntak hadde gode og nyttige meningsutvekslinger.

Under møtene signaliserte vi et ønske om at et samlet kommunestyre kunne stå bak en felles uttalelse fundamentert på den gode forståelsen og dialogen vi hadde med samtlige partier vi møtte.

Halden har hatt ynglende ulv siden 1997. I de første åren var der noen få observasjoner, og spor/sportegn vinterstid, samt en synkende hjorteviltbestand i deler av kommunen. Den første hunden ble tatt høsten 2002. Fra 2002 fram til 2007, ble ulv sett stadig oftere, men konfliktnivået var fortsatt lavt.

I løpet av de siste tre årene har det skjedd en radikal forandring, med etablering av ytterligere en ny flokk i Torpedalen-Aremark området (Linnekleppenreviret). Vinteren 2009/2010 var det enkelte anledninger ca 20 ulver samtidig i vår kommune. Statens naturoppsyn, kan dokumentere 6 hunder tatt bare i løpet av 2008 og 2009. Totalt hvor mange hunder som er tatt er langt høyere og mørketallene er store. Sannsynligvis er to nye hunder tatt i løpet av sommeren 2010, selv under båndtvangstiden hender det at hunder sliter seg og stikker av selv om de som bor i et ulverevir er ekstra påpasselige. Avskyting av hjortevilt er redusert med det halve, samtidig som at Halden viltnevd forlanger en ytterligere halvering av kvotene. Denne kraftige nedgangen i hjorteviltbestanden innebærer betydelige tap av inntektspotensiale for en rekke grunneiere, samt at jaktmulighetene til hundrevis av jegere i Halden blir fratatt dem.

Oftere og oftere kommer observasjoner av ulv og sportegn helt inne på husvegger. Som en konsekvens av dette, blir nå deler av utmarka i mindre og mindre grad brukt til tur, rekreasjon og friluftsliv.

For de som bor i revirene føles det å ha små barn lekende på tun svært utrygt og barn føler utrygghet på sin skolevei. Frykten er reell og ingen har noen å miste! Ulven viser stadig mindre skyhet pga. den ikke blir jaktet på.

Daglige lufteturer med løs hund, det være seg for jakt, tur eller trening er som å spille lotto med hundens liv som innsatts.

Samlet har dette ført til store konsekvenser både menneskelig og økonomisk, og konfliktnivået er nå svært høyt for store deler av Haldens befolkning.

Det har i regi av 7 organisasjoner i Halden blitt søkt om skadefelling/lisensfelling av ulv. Denne har blitt avslått både i Direktoratet for naturforvaltning og Miljøverndepartementet. Avslagsbegrunnelsen gir et klart bilde av ulveforvaltningen i Norge i dag, hvor ulven har forkjørsrett og lokalbefolkning vikeplikt.

Dette med god støtte fra bla. Norges Miljøvernforbund v/Kurt Oddekalv, som ønsker permanent båndtvang i Halden kommune og påstår folk i Halden setter ut syke og gamle hunder til ulven for derved å slå politisk mynt.

Slike påstander fra miljøvernesiden oppleves som uhyrlige og svært krenkende for de i Halden som mister sine firbeinte venner.

Stortinget har bestemt at det skal være 3 ynglende familiegrupper av ulv i Norge.

Grenseflokkene teller ikke inn i bestandstallet.

Slik det nå er kan Halden kommune samtidig ha 3 ulveflokker i kommunen samtidig dvs. landets totale bestands mål. Dette er en urimelig belastning for en kommune .

Vi opplever med den kunstige ulvesonen at landets grense er flyttet til Glomma og at vi er underlagt svensk innenrikspolitik og ulveforvaltning, slikt har vi ingen tradisjoner med i Halden!

Et eksempel er: Ulvene i Halden Dals-Ed drepte i fjor en hund på svensk side, hadde de drept en til ville dette ha utløst en fellingstillatelse. (Kilde: Lensstyrelsen)

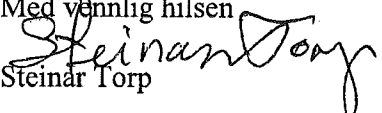
Det høye antallet hunder drept på norsk side er ikke nok for at en søknad fra Halden om å ta ut skadegjørerne blir innvilget.

Vi mener at norsk rovviltpolitikk skal baseres på et byrdefordelingsprinsipp og at lokaldemokratiet må tas på alvor.

Vi håper med dette at samtlige partier vi møtte før sommerferien støtter vårt samlede syn som er:

- Nei til ulvesonen og kjerneområder.
- Ja til byrdefordeling.
- Kompensasjon for tap av rettigheter.
- Utvidet rett til felling av skadegjørere.
- Nødverge for hund må innføres, lik svenskenes paragraf 28.
- Større krav til lokal forvaltning og medbestemmelse.
- Grenseflokkene må telle inn i det norske bestandsmålet.

Med vennlig hilsen


Steinar Torp

23/8 - 10

På vegne av:

Halden Viltforening (Sammenslutning av grunneiere i de fleste storviltjaktlag i Halden Kommune)

FNR (Folkeaksjonen ny rovdyrpolitikk)

Idd Bondelag

Idd skogeierlag

Arbeidernes Jeger og Fiskeforening

Halden og Omegn Jeger&Fiskeforening



Halden kommune

Ordføreren

«MOTTAKERNAVN»
«ADRESSE»
«POSTNR» «POSTSTED»

«KONTAKT»

Deres ref:
«REF»

Vår ref:
2010/410-11

Arkivkode:
K40

Saksbehandler:
Per-Kristian Dahl, 69174514

Dato:
07.10.2010

— Forslag til endring rovviltmelding/ nytt rovviltforlik

Det vises til den alminnelig utbredte misnøye med nåværende forvaltning av rovvilt (ulv) i den spesielle del av rovviltregionen som Østfold utgjør.

I 2009 tok problemet med ulv nye dimensjoner i Østfold ved at man nå fikk flere ynglinger (i alt 3) av ulv innen fylket. Problemet ble så omfattende at en gruppe av ordførerne i den primære delen av fylket hvor ulvebestanden var størst, den geografiske delen øst for Glomma, kom sammen og fant ut at nå måtte man begynne å arbeide med tiltak for å bedre denne situasjonen. Denne gruppen på 6 ordførere fra primærområdet har fra begynnelsen av 2010, framstått samlet som en arbeidsgruppe i denne sammenheng. Forskjellige møter har vært avholdt med både statlige og fylkesmyndigheter. Her kan nevnes 2 møter med ledelsen i Miljøverndepartementet.

Bakgrunnen for Østfolds spesielle situasjon i forhold til rovviltregionen for øvrig kan defineres med følgende:

Arealer og grenser.

- Av forvaltningsområdet for ulv som er på 17 031 km², utgjør hele Østfold (minus øyene Hvaler, Kråkerøy og Jeløy) 3 785 km² som utgjør 22 % av totalområdet.
- Den geografiske del av Østfold som ligger øst for Glomma **og dermed utgjør det primære arealområdet for ulv** er på 2695 km² og utgjør 16 % av hele forvaltningsområdet.
- Østfold har en fastlandsgrense mot Sverige på 150,680 km.
- Østfold er det eneste fylket i forvaltningsområdet som har grense mot havet.

Kilder for dette tallmateriale er Statistisk Sentralbyrå og Østfold fylkeskommune.

Dagens faktagrunnlag som knyttes til ulv i Østfold fylke, sett i sammenheng med nåværende forvaltningsvedtak er som følger:

Forvaltning.

- Innen det totale forvaltningsområdet er dagens bestandsmål 3 årlige ynglinger av ulv som defineres som hefnorske før man overhodet gjennom regulerende tiltak kan forvalte disse.

Postadresse:
Postboks 150, 1751 Halden
E-post:

Besøksadresse:
Storgata 8
Internett:
www.halden.kommune.no

Telefon:
69 17 45 00
Telefaks:
69 18 00 58

Bank:
6120.05.74035
Org.nr:
959 159 092

- Der hvor reviområdet for ulv delvis er i Sverige, er det bestemt at forvaltning gjennom felling av ulv i disse områder, ikke kan skje før det har vært tatt kontakt med svenske myndigheter.

Kilde: Forskrift om forvaltning av rovdyr av 18. mars 2005.

Forsvar av husdyr – nødvergerett.

- Nødvergerett til å forsvare husdyr er alt for dårlig.
- For løs hund finnes det ingen nødvergerett.

Kilde: Naturmangfoldloven.

Innledningsvis er det nevnt at innen forvaltningsområdet for ulv er Østfold i en spesielt ugunstig situasjon. Praktiske konsekvenser og realiteter av dette er:

- Av den totale ulvestamme innen forvaltningsområdet som er på 33 - 37, dyr befinner 13 – 17 dyr (vel 1/3 del) av den totale stammen seg i Østfold.
- Spredning av ulv i Østfold i forhold til den totale forvaltningsområdet er derfor spesielt ugunstig i forhold til den totale fordeling i området. Videre som det er nevnt tidligere så er Østfold det eneste fylket i forvaltningsområdet som grenser mot havområde. Dette preger fylket negativt ved å ha en begrenset utvandringmulighet for ulv enn forvaltningsområdet for øvrig. Spesielt rammer dette den delen av fylket som ligger øst for Glomma og som nevnt tidligere utgjør 16 % av forvaltningsområdet, da det er her de registrerte ulveforekomster befinner seg.
- Den omtalte delen av Østfold som ligger øst for Glomma med et areal på 2695 km², har som nevnt tidligere en grense mot Sverige på 150.680 km, noe som påvirker Østfolds innvandring fra Sverige større enn forvaltningsområdet for øvrig.

Kilde ulvebestand: Rapporter fra Høgskolen i Hedmark.

Ut fra de beskrevne fakta kreves det derfor i forbindelse med Stortingets nye behandling av rovviltmeldingen følgende:

1. **Forvaltning.**

- **Østfold må bli spesielt hensyntatt ved at det ikke skal etableres revir av ulv eller dannes familiegrupper i fylket, slik at det ikke vil forekomme yngling av ulv.**
- **Ulv som til enhver tid befinner seg i Østfold må forvaltningsmessig håndteres som helnorsk ulv og forvaltes etter regler for dette.**

2. **Nødvergerett.**

- **Det må generelt vedtas en enklere nødvergerett for husdyr.**
- **Det må vedtas nødvergerett for hund i sin alminnelighet og den må praktiseres på samme måte som i Sverige.**

De foreslåtte tiltak i pkt. 1 vil allikevel bety at det vil finnes ulv i Østfold gjennom den svenske grenseulv som vil bruke fylket som en del av sine territorieområder. Endringene vil ellers heller ikke komme i konflikt med gjeldende prinsipper i dagens rovviltmelding eller brudd på rovviltforskriften når det gjelder ulv. Kravene er også innenfor rovviltforskriftens formålsparagraf (§ 1) om differensiert forvaltning. Videre vil vedtak om disse krav bety en klar positiv konflikt-demping i fylket, noe som er viktig element i både rovviltmeldingen og rovviltforskriften. Ikke minst har konfliktdempende tiltak vært veldig sentralt tema i innlegg fra

både statssekretær og statsråd i Miljøverndepartementet i forkant av den kommende stortingsbehandling av rovviltmeldingen.

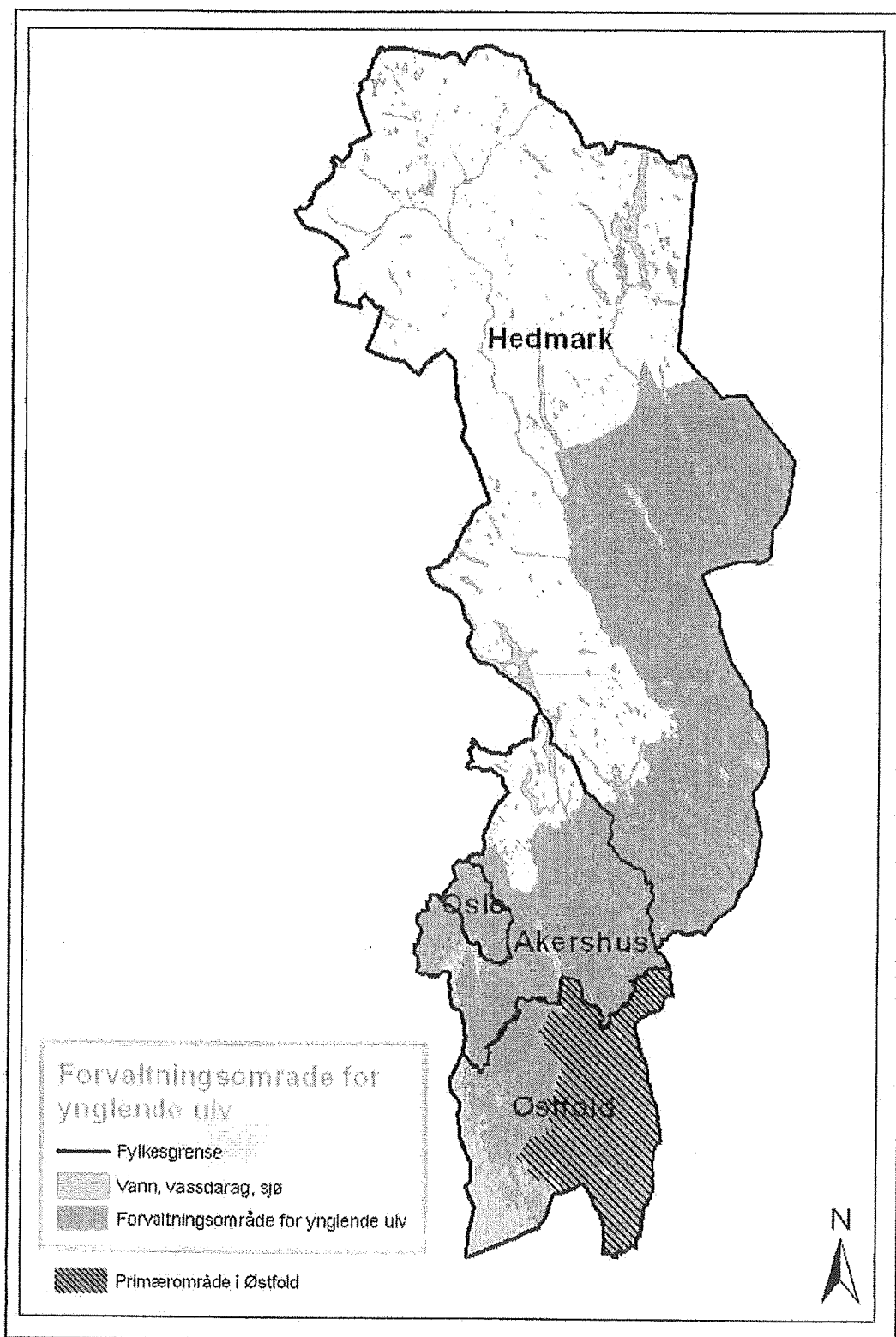
De seks ordførere fra Østfold som nevnt innledningsvis, krever disse endringer fordi som det framkommet i forannevnte tiltak og møter, nå råder en stor og berettiget misnøye i Østfold og spesielt i den primærdel av fylket som er nevnt tidligere. Blant befolkningen slår dette ut i frykt, dårlig trivsel og en sterkt redusert bruk av naturen både til rekreasjon og friluftsliv. For utnyttelse av naturens utmark som resurs har det betydd en sterk reduksjon ved blant annet tap av inntekter på grunn av mindre utbytte av jakt på grunn av reduserte jaktkvoter på storvilt og mindre interesse for kjøp av jaktkort og jaktutleie.

Med hilsen

Per-Kristian Dahl
ordfører

Vedlegg:

- 1 Kart over forvaltningsområde for ynglende ulv



Forvaltningsområdet for ynglende ulv er avgrenset av fylkene Østfold, Oslo, Akershus med unntak av kommunene Hurdal, Eidsvoll, Nannestad, Gjerdrum og Nittedal øst for Nitelva, Hedmark med unntak av kommunene Nord-Odal, Stange, Hamar, Løten, Ringsaker, Stor-Elvdal, Rendalen, Engerdal, Folldal, Alvdal, Tynset, Tolga og Os, samt de deler som ligger vest for Glomma av kommunene Åsnes, Våler, Elverum og Åmot.



UTLEIEREGLEMENT FOR RAKKESTAD KULTURHUS OG ANDRE KOMMUNALE LOKALER

Saksnr. 10/1224

Journalnr. 6309/10 Arkiv 614 &53

Dato: 01.11.2010

Generelle utleiebestemmelser

All utleie av lokaler tilhørende Rakkestad kommune skal rettes til servicekontoret, tlf 69 22 55 00.

Kommunale lokaler leies ut etter priser som fastsettes i budsjett for det enkelte år.

Arrangementer må være avsluttet innen kl 01.30, lokalene skal være ryddet innen 02.00.

Leietaker er økonomisk ansvarlig for skader som måtte oppstå på hus og/eller inventar. Skader må meldes uten ugrunnet opphold.

Rakkestad kommune har vedtatt ordningen med ledsagerbevis for funksjonshemmede. Leietakere som arrangerer åpne arrangementer for publikum i kommunale lokaler forplikter seg til å akseptere gyldig ledsagerbevis som betaling for funksjonshemmedes ledsager(e).

Avbestilling av kinosal og festsal i Rakkestad kulturhus må skje seneste 2 uker før arrangementsdato. Alle andre lokaler, senest 1 uke før. Etter dette belastes leietaker fullt leiegebyr.

Dersom leietaker ikke overholder de til enhver tid gjeldende regler, kan Rakkestad kommune utelukke vedkommende leietaker for kortere eller lengre tid.

Utlån av kommunale lokaler

Organisasjoner/foreninger tilhørende i Rakkestad kommune kan låne enkelte kommunale lokaler til deres faste møter/øvelser/treninger på ukedager. Det betales leie i hht gjeldende prisliste for tilsvarende aktiviteter i helgene.

Følgende kommunale lokaler inngår i dette formålet:

- Gymsal ved Rakkestad kommune
- Gymsal og klasserom ved Gamle Bergenhus skole (forbeholdt sang-, musikk- og teatervirksomhet)
- Gymsal og klasserom ved Kirkeng skole
- Gymsal ved Os skole

Aktiviteter for barn og ungdom prioriteres og har fortrinnsrett ved fordeling av lokaler til faste øvelser. Dernest prioriteres aktiviteter som fremmer folkehelse og eller integrasjon av flerkulturelle.

Politisk oppnevnte organer/grupper, 17-mai komiteen, Konfliktrådet, fagforeninger etc kan låne møterom vederlagsfritt. I tvilstilfelle avgjør servicekontoret hvem som tilhører denne gruppen.

Særskilte bestemmelser for Rakkestad kulturhus

All servering i kulturhuset skal forestås av drifter av kulturhusets kjøkken, hvis ikke annet avtales med utleier eller drifter.

Kinosalen forbeholdes kinovisning de faste kinodagene. Unntak kan gjøres ved større arrangement og etter avtale med seksjon kultur.

Ved øvelser til arrangementer i kinosal/festsal, betales halv leie i tillegg til dekning av utgifter til tilsynsvakt.

Kun autoriserte firmaer kan benyttes til lyd og lys. De må leies inn og bekostes av leietaker.

Særskilte bestemmelser for arrangement med skjenking av alkohol i Rakkestad kulturhus

Ved arrangementer med skjenking av alkohol må det søkes særskilt på eget skjema. Søknad om slikt arrangement skal sendes servicekontoret senest 14 dager før arrangementet. Skjema finnes på kommunens nettsider: www.rakkestad.kommune.no eller hentes på servicekontoret. Det gjøres samtidig oppmerksom på at der hvor det skal spilles musikk, må arrangør søke om Tonotillatelse – www.Tono.no

Leietager er ansvarlig for låsing av lokalene, og skal være de siste som forlater stedet.

Leietager er ansvarlig for at arrangementet forløper i ro og orden etter vedtatte utleieregler for Rakkestad kulturhus.

Retningslinjer for ordensvern

- Ved arrangementer med skjenking av alkohol skal det oppnevnes eget ordensvern på 5-20 personer avhengig av arrangementets størrelse. Utleier oppnevner inntil 5 ordensvakter selv, og disse bekostes av leietager.
- Halvparten av ordensvernet skal være over 25 år. De øvrige skal være fylt 18 år.
- Navnene på leietagers del av ordensvernets medlemmer og leder skal være påført søknaden.
- Det kan kreves at medlemmene av ordensvernet godkjennes av lensmannen.
- Et ordensvern kan leies inn eksternt og bekostes av arrangør.

- Samtlige medlemmer av ordensvernet skal møte drifter av kjøkkenet og utleier før arrangementets start for gjennomgang av alkoholregler, ordensregler samt branninstruks.
- Ordensvernets medlemmer kan ikke nyte alkohol under arrangementet.
- Ordensvernet skal være tydelig merket.
- Ordensvernet skal, i samarbeid med bevillingshaver, påse at alkoholreglene overholdes. Det betyr at ingen skal gis tilgang til lokalene med medbrakt alkohol, i synlig beruset stand etc. Ordensvernet kan med samtykke be om å få ransake vesker mv. ved mistanke om medbrakt alkohol. Dersom samtykke ikke gis, skal ikke ransaking foretas, men vedkommende skal nektes adgang til lokalet.
- Ordensvernet skal sørge for å rydde lokalene, etterfylle papir på toaletter, kaste søppel etc underveis og etter arrangementet.

Avsender - stempel

RAKKESTED KOMMUNE
Postboks 100, Rakestrøm
Postboks 100, Rakestrøm
Postboks 100, Rakestrøm

Rakkestad kommune
Sentralarkivet

Melding om rett til å klage over forvaltningsvedtak

(Forvaltningsloven § 27 tredje og fjerde ledd)

19.01.10
Saksnr. 10
bda Dok.nr. 16
8036/10

Mottaker (navn og adresse)	Dato	Klageinstans
Ragnhild Dramstad Søby 05.	20/7-10	Saksbeh. EJ Avdeling TM.9F

Denne meldingen gir viktige opplysninger hvis De ønsker å klage over vedtak De har fått underretning om.

Klagerett

De har rett til å klage over vedtaket.

Hvem kan De klage til

Klagen skal først sendes til avsenderen av denne meldingen. Dersom dette organet ikke endrer vedtaket som følge av klagen, vil den bli sendt videre til klageinstansen for avgjørelse. Dersom vedtaket er truffet av kommunale eller fylkeskommunale organ, er klageinstansen kommunestyret eller fylkestinget, eller det organ disse har bestemt. Dersom vedtaket er truffet av kommune- styret eller fylkestinget, er klageinstansen kommunaldepartementet eller det organ det har gitt myn- dighet til.

Fristen til å klage

Klagefristen er 3 uker fra den dag dette brevet kom fram. Det er tilstrekkelig at klagen er postlagt innen fristen løper ut. Dersom De klager så sent at det kan være uklart for oss om De har klaget i rett tid, bes De oppgi når denne meldingen kom fram. Dersom klagen blir sendt for sent, er det adgang til å se bort fra den. Om De har særlig grunn til det, kan De likevel søke om å få forlenget klagefristen. De bør da i tilfelle nevne grunnen til forsinkelsen.

Rett til å kreve begrunnelse

Dersom De ikke allerede har fått begrunnelse for vedtaket, kan De sette fram krav om å få det. Slikt krav må settes fram i løpet av klagefristen. Klagefristen blir i så fall avbrutt, og ny frist begynner å løpe fra det tidspunkt De mottar begrunnelsen.

Klagens innhold

Klagen skal nevne det vedtak det klages over, og den eller de endringer som ønskes. De bør også nevne Deres begrunnelse for å klage og eventuelle andre opplysninger som kan ha betydning for vur- deringen av klagen. Klagen må undertegnes.

Utsetting av vedtaket

Selv om De har klagerett, kan vedtaket vanligvis gjennomføres straks. De har imidlertid adgang til å søke om å få utsatt iverksettingen av vedtaket inntil klagefristen er ute eller klagen er avgjort.

Rett til å se sakens dokumenter og til å kreve veiledning

Med visse begrensninger har De rett til å se dokumentene i saken. De må i tilfelle vende Dem til det forvaltningsorgan som har sendt denne meldingen. Der kan De også få nærmere veiledning om adgangen til å klage, om framgangsmåten ved klage og om reglene for saksbehandlingen ellers.

Kostnader ved klagesaken

De kan søke om å få dekket utgifter til nødvendig advokatbistand etter reglene om fritt rettsråd. Her gjelder imidlertid normalt visse inntekts- og formuegrenser. Fylkesmannens kontor eller vedkom- mende advokat kan gi nærmere veiledning. Det er også særskilt adgang til å kreve dekning for vesentlige kostnader i forbindelse med klagesaken, f.eks til advokatbistand. Dersom vedtaket er blitt endret til gunst for en part, er det også adgang til å søke dekning for vesentlige kostnader i forbindel- se med saken. Klageinstansen vil om nødvendig orientere Dem om retten til å kreve slik dekning for saks- kostnader.

Klage til Sivilombudsmannen

Det er også mulig å klage til Stortingets ombudsmann for forvaltningen (Sivilombudsmannen). Sivilombudsmannen har ikke adgang til å behandle saker som er avgjort av Kongen i statsråd. Dersom De nå får Deres klage avgjort i statsråd fordi Kongen er klageinstans, kan De derfor ikke senere bringe saken inn for Sivilombudsmannen.

Særlige opplysninger

Jeg vil søke om å slippe dette vedtaket. Jeg har alene, slipper ut lite vann. Har hatt bank. Er minstpersjonist. Ragnhild Dramstad.

Rakkestad Kommune
ved Espen Jordet
Postboks 264,
1891 Rakkestad.

Rakkestad kommune	
Sommer/Vinter	
Dato	06.08.10
Saks nr.	10/609 Dok.nr. 18
Løp nr.	9095/10
Addivrord	M 30
Saksbeh.	EJ
Avdeling	TM AF

Else Henriksen
Anton Tschudisv. 41
1344 Haslum
Tlf.67 53 90 43

Dato 06-08-2010

Klage i forbindelse med pålegg om å bytte/sanere privat avløpsrenseanlegg, jamf. brev av 20-07-10 fra Rakkestad kommune.

Eiendommen Rud, i Os, Rakkestad (gr.nr.213, br.nr. 2) er blitt benyttet som feriebolig i en årrekke. Vannkonsumet på gården er så lavt, at eierne vanskelig kan forstå hensikten ved å installere et renseanlegg for avløpsvann. På dette grunnlaget har de besluttet å klage over kommunens pålegg.

Det anmodes om at følgende tas i betraktning ved behandling av klagen:

1. Rud er blottet for vannkonsumerende installasjoner. Her er ingen dusj og badekar, varmtvannsbeholder, vaskemaskin, oppvaskmaskin og W.C (eiendommen har utedo).
2. Totalt 3 personer: Else Henriksen (+ektemake) og Øistein Rosenlund, tilbringer deler av sommeren på gården. Oppholdene har blitt av mindre varighet med årene, og overstiger aldri mer enn til sammen 5 uker pr. sommer.
3. Siden gården er ubebodd om vinteren, er utslipp av avløpsvann begrenset til sommerhalvåret, da trær og planter har optimale vilkår for å absorbere næringsstoffer.
4. Avløpsvann blir ført til kum, før vannet føres i rør til en liten bekk beliggende i et område med rik vegetasjon. Kummen blir forskriftsmessig tømt hvert tredje år, og inneholder i følge renovatørene ved SSIØ, ubetydelige mengder med slam. (Dette indikerer også minimale mengder med avløpsvann.)


Forskrift om utslipp av avløpsvann fra mindre avløpsanlegg, har hjemmel i Forurensningsforskriften. Målsettingen er å redusere forurensning. Det forventes derfor, at miljøhensyn i et bredt perspektiv blir avgjørende for utfallet av klagen.

Med en slik innfallsvinkel er det åpenbart, at installering av et renseanlegg for å rense noen titalls liter gråvann pr. år, i seg selv ikke kan gi miljøgevinst av betydning. Mye taler for at regnestykket ikke går i balanse, når en tar i betraktning belastninger på miljøet knyttet til produksjon av utstyr, transport, installasjon og vedlikehold av anlegget.

I et seriøst miljøregnskap, bør ressursbruk være en avgjørende faktor. Dersom et renseanlegg virkelig skal redusere forurensning, er det avgjørende at "vinninga ikke går opp i spinninga", eller i verste fall, at resultatet blir et tapsforetakende fra et miljømessig perspektiv.

Vi ber om at den eller de som skal behandle denne klagen, tar i betraktning overstående punkter, foretar en skjønsmessig vurdering og innvilger dispensasjon fra det gjeldende pålegget.

Vennlig hilsen:


Øistein Rosenlund


Else Henriksen

**FORSLAG
MØTEPLAN JANUAR-JUNI 2011**

Møteplanen legges ut på kommunens nettside www.rakkestad.kommune.no
Eventuelle endringer i planen oppdateres kun på nettet.

Uke	Dag / dato	Kl	Utvalg
2	Torsdag 13.01	17.00	Landbruk-, plan- og teknikkutvalget evt Faste utvalg for plansaker
		19.00	Kultur-, utdanning- og omsorgsutvalget
4	Onsdag 26.01	14.00	Formannskapet
	Torsdag 27.01	10.00	Eldrerådet
5	Mandag 31.01	13.00	Museumsstyret
	Mandag 31.02	16.30	Ungdomsrådet
	Tirsdag 01.02	15.00	Innvandrerådet
	Onsdag 02.02	17.00	Funksjonshemmedes råd
	Onsdag 02.02	18.00	Vilt- og utmarksutvalg
6	Torsdag 10.02	18.30	Kommunestyret
7	Tirsdag 15.02	14.00	Arbeidsmiljøutvalget
	Torsdag 17.02	17.00	Landbruk-, plan- og teknikkutvalget evt Faste utvalg for plansaker
		19.00	Kultur-, utdanning- og omsorgsutvalget
8			SKOLENS VINTERFERIE
9	Onsdag 02.03	14.00	Administrasjonsutvalget
	Onsdag 02.03	14.30	Formannskapet
11	Torsdag 17.03	18.30	Kommunestyret
12	Torsdag 24.03	17.00	Landbruk-, plan- og teknikkutvalget evt Faste utvalg for plansaker
		19.00	Kultur-, utdanning- og omsorgsutvalget
14	Onsdag 06.04	14.00	Formannskapet
15	F 15.04–M 25.04		PÅSKE
17	Torsdag 28.04	18.30	Kommunestyret
18	Torsdag 05.05	17.00	Landbruk-, plan- og teknikkutvalget (eventuelt)
		19.00	Kultur-, utdanning- og omsorgsutvalget (eventuelt)
19	Mandag 09.05	13.00	Museumsstyret
	Mandag 09.05	16.30	Ungdomsrådet

19	Tirsdag 10.05	10.00	Eldrerådet
	Tirsdag 10.05	15.00	Innvandrerådet
	Onsdag 11.05	17.00	Funksjonshemmedes råd
	Onsdag 11.05	18.00	Vilt- og utmarksutvalg
19	Onsdag 11.05	14.00	Formannskapet
20	Onsdag 18.05	14.00	Arbeidsmiljøutvalget
21	Onsdag 19.05	17.00	LPTutvalget evt FUP
		19.00	KUOutvalget
22	Onsdag 01.06	14.00	Administrasjonsutvalget
	Onsdag 01.06	14.30	Formannskapet
24	Torsdag 16.06	18.30	Kommunestyret